

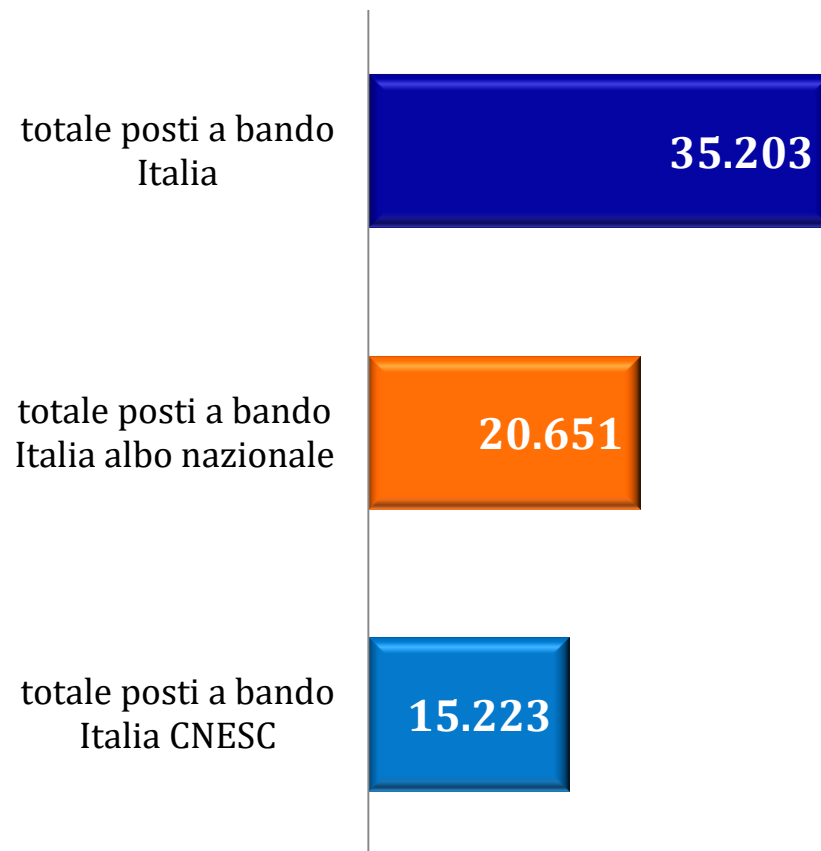
Le opportunità per i giovani nei progetti CNESC: come sono distribuite rispetto alle caratteristiche del territori

Roma, 9 giugno 2016

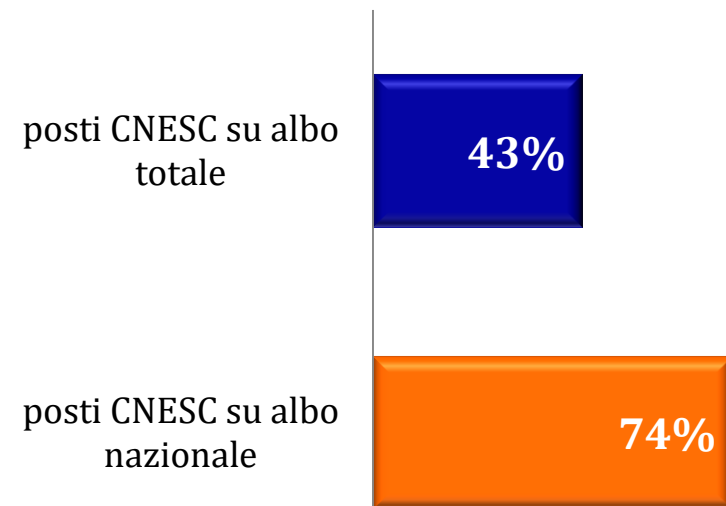


I posti di servizio civile nel bando 30 maggio 2016: totale Italia e totale CNEC

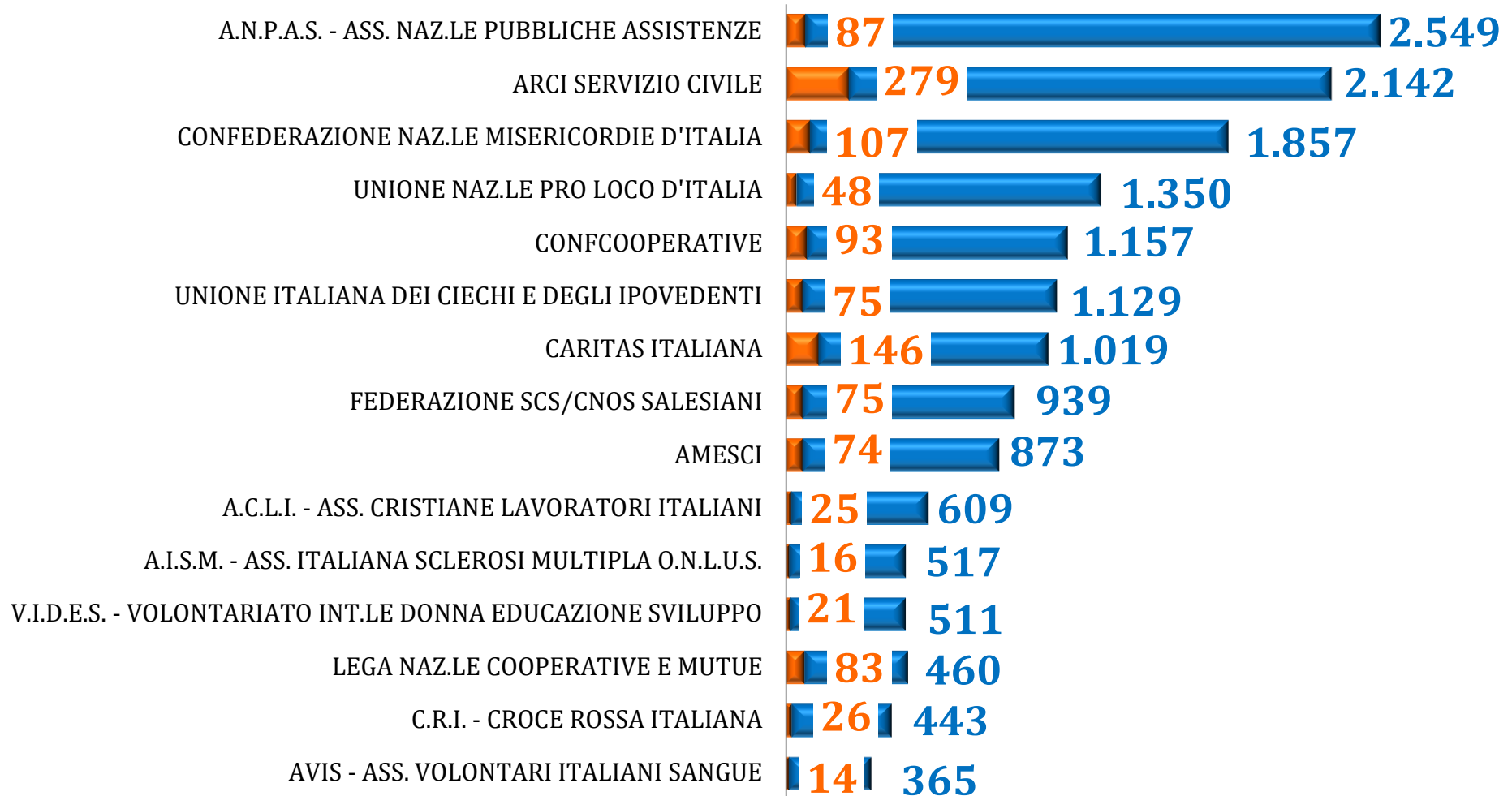
Posti per i volontari di servizio civile a bando



% posti CNEC su posti per i volontari di servizio civile a bando

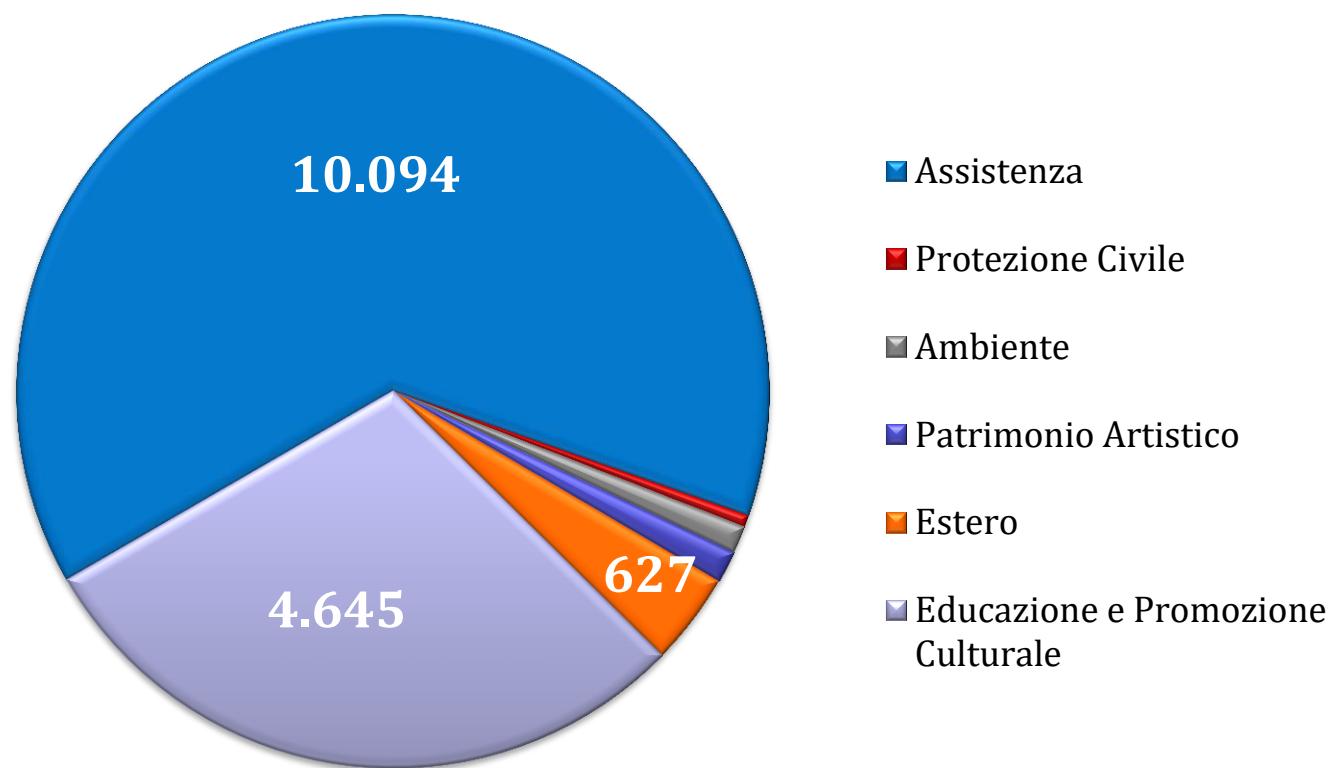


I primi 15 enti dell'albo nazionale per posti offerti ai volontari nel bando 30 maggio 2016



■ numero progetti ■ numero volontari

Le opportunità offerte dalla CNESC ai giovani per settore



**TOTALE POSTI
PER I GIOVANI
OFFERTI
DALLA CNESC:
15.850**

Le opportunità offerte dalla CNESC ai giovani: dettaglio settore Assistenza

settore	numero volontari
ASSISTENZA TOTALE	10.094
Anziani	1.960
Minori	1.248
Giovani	57
Immigrati, Profughi	431
Detenuti In Misure Alternative Alla Pena, Ex Detenuti	26
Disabili	1.636
Pazienti Affetti Da Patologie Temporaneamente E/O Permanentemente Invalidanti E/O In Fase Terminale	3.293
Tossicodipendenti Ed Etilisti In Percorso Di Recupero E/O Utenti Di Interventi A Bassa Soglia	36
Donne Con Minori A Carico E Donne In Difficolta'	90
Disagio Adulto	702
Esclusione giovanile	33
Salute	438
Tossicodipendenza	76
Devianza Sociale	7
ASSISTENZA-Attività motoria per disabili o finalizzata a processi di inclusione	61

Le opportunità offerte dalla CNESC ai giovani: dettaglio settore Educazione e Promozione culturale

settore	numero volontari
EDUCAZIONE E PROMOZIONE CULTURALE TOTALE	4.645
Centri Di Aggregazione (Bambini, Giovani, Anziani)	539
Animazione Culturale Verso Minori	854
Animazione Culturale Verso Giovani	178
Educazione Al Cibo	12
Educazione Informatica	53
Educazione ai diritti del cittadino (lavoro, consumi, legislazione)	418
Educazione Alla Pace	219
Lotta All'Evasione Scolastica e all'abbandono scolastico	170
Attività Di Tutoraggio Scolastico	134
Interventi Di Animazione Nel Territorio	243
Sportelli Informativi	214
Attività Sportiva di carattere ludico o per disabili o finalizzata a processi di inclusione	114
Minoranze Linguistiche E Culture Locali	54
Attività Artistiche (Cinema, Teatro, Fotografia, Arti Visive)	37
Attività interculturali	1.406

Le opportunità offerte dalla CNESC ai giovani: dettaglio settori Protezione civile, Ambiente, Patrimonio artistico, Estero

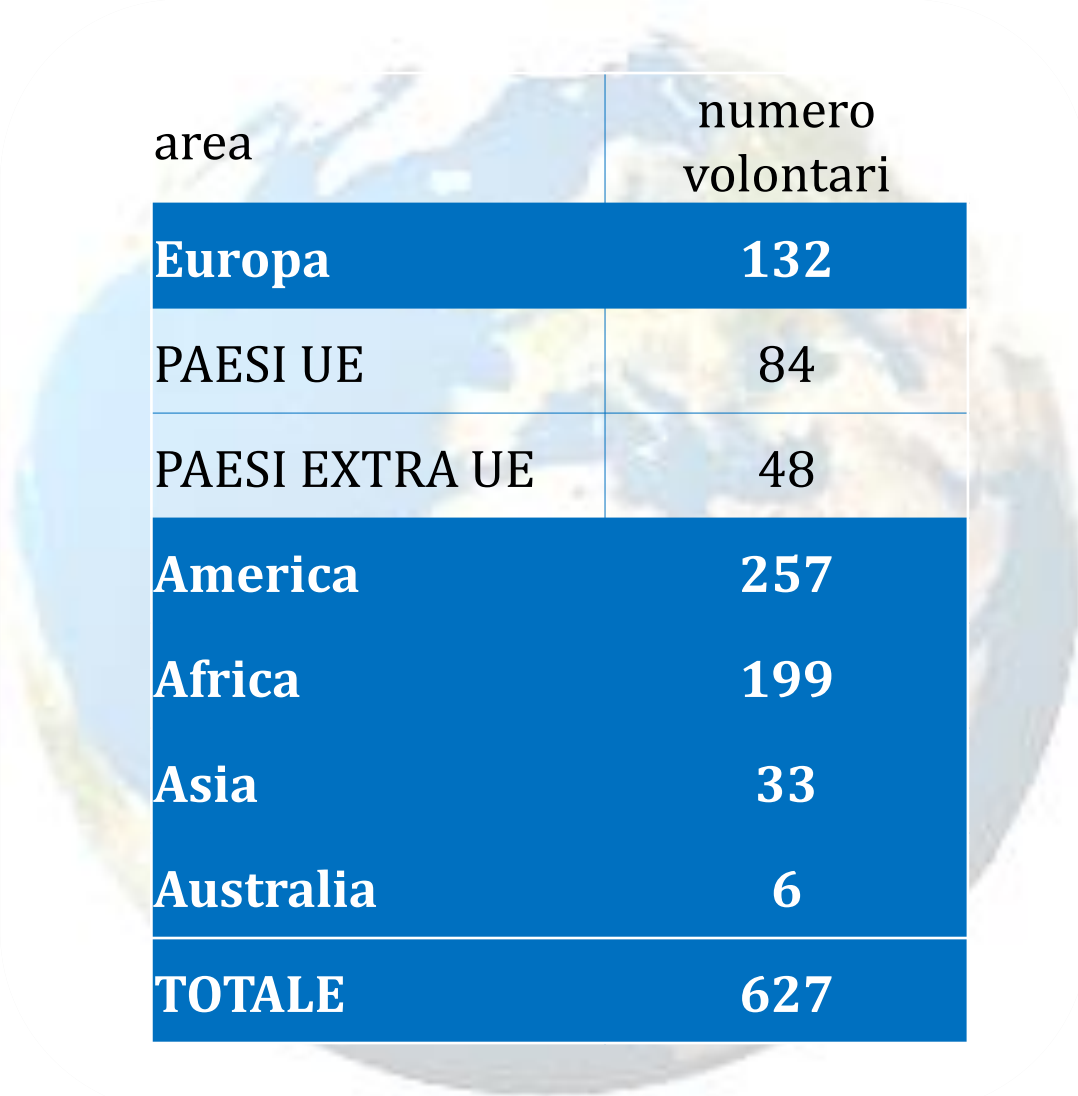
settore	numero volontari
PROTEZIONE CIVILE TOTALE	79
Prevenzione Incendi	15
Interventi Emergenze Ambientali	14
Assistenza Popolazioni Colpite Da Catastrofi e Calamità Naturali	30
Ricerca E Monitoraggio Zone a Rischio	20
AMBIENTE CIVILE TOTALE	186
Prevenzione E Monitoraggio Inquinamento delle Acque	60
Prevenzione E Monitoraggio Inquinamento dell'Aria	12
Salvaguardia e tutela di Parchi e Oasi Naturalistiche	98
Salvaguardia, Tutela E Incremento del Patrimonio Forestale	16
PATRIMONIO ARTISTICO CULTURALE TOTALE	219
Cura E Conservazione Biblioteche	83
Valorizzazione centri storici minori	18
Valorizzazione storie e cultura locali	76
Valorizzazione Sistema Museale Pubblico E Privato	42
ESTERO TOTALE	627
Cooperazione Ai Sensi Legge 49/1987	350
Assistenza	137
Educazione E Promozione Culturale	140

Le opportunità offerte dalla CNESC ai giovani in Italia per regione e area geografica

regione	numero volontari
PIEMONTE	1.184
VALLE D'AOSTA	11
LIGURIA	618
LOMBARDIA	933
TRENTINO ALTO ADIGE	10
VENETO	423
FRIULI VENEZIA GIULIA	293
EMILIA ROMAGNA	1.266
Nord	4.738
TOSCANA	2.173
UMBRIA	398
MARCHE	617
LAZIO	921
Centro	4.109
ABRUZZO	356
MOLISE	60
CAMPANIA	1.741
PUGLIA	988
BASILICATA	258
CALABRIA	676
SICILIA	1.870
SARDEGNA	427
Sud	6.376
TOTALE	15.223

Numero di posti offerti per i volontari dalla CNESC in Italia per regione e zona

Le opportunità offerte dalla CNESC ai giovani all'estero per area



area	numero volontari
Europa	132
PAESI UE	84
PAESI EXTRA UE	48
America	257
Africa	199
Asia	33
Australia	6
TOTALE	627

Le opportunità offerte dalla CNESC ai giovani in Europa



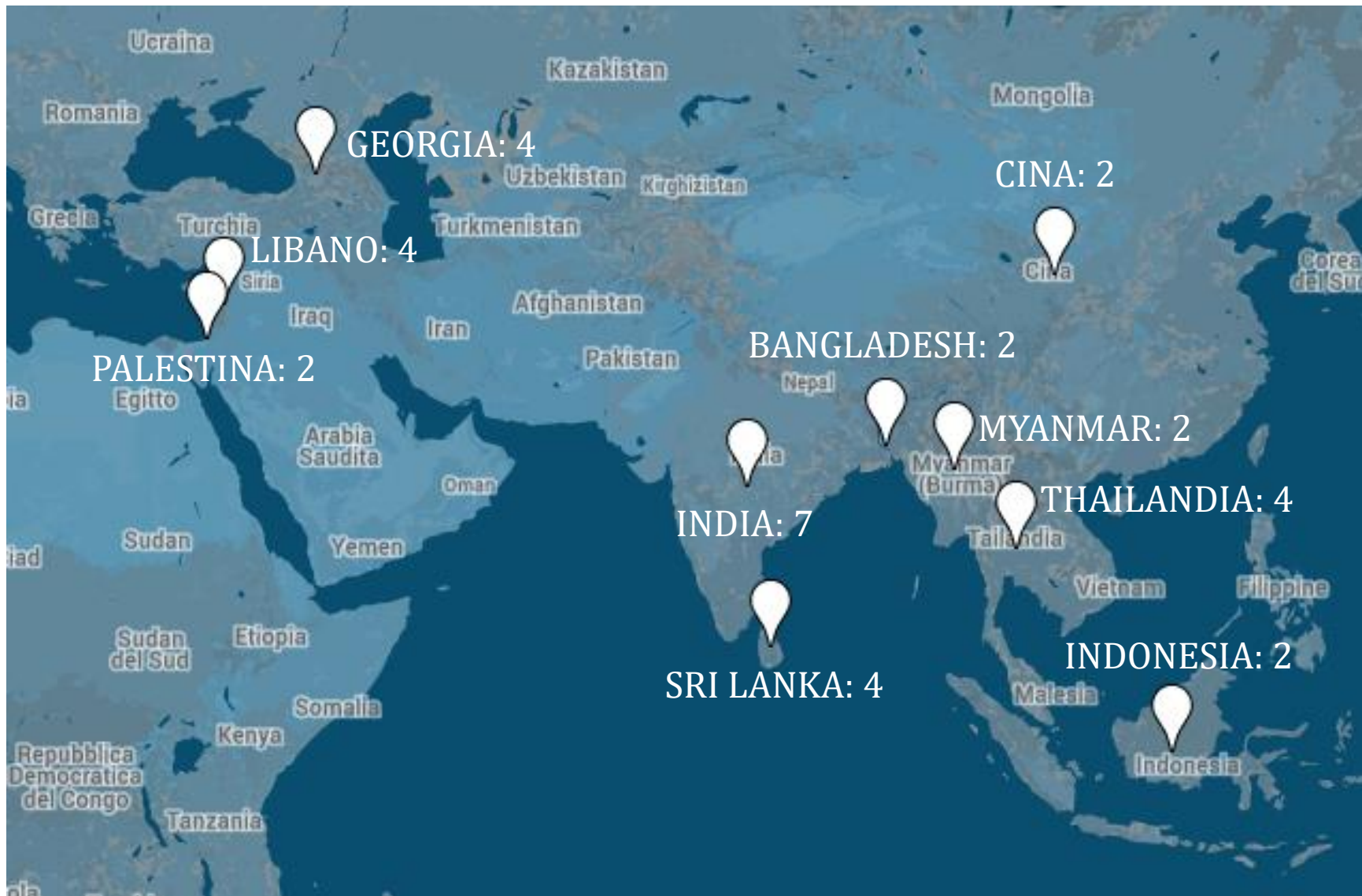
Le opportunità offerte dalla CNESC ai giovani in America



Le opportunità offerte dalla CNESC ai giovani in Africa

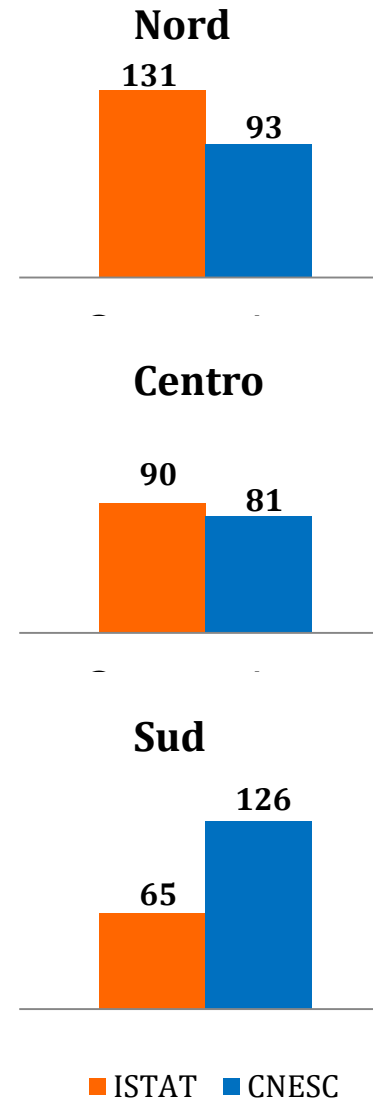


Le opportunità offerte dalla CNESC ai giovani in Asia



Numero di posti offerti per i volontari dalla CNESC all'estero in Asia

Partecipazione ad attività di volontariato e opportunità offerte dalla CNESC ai giovani in Italia

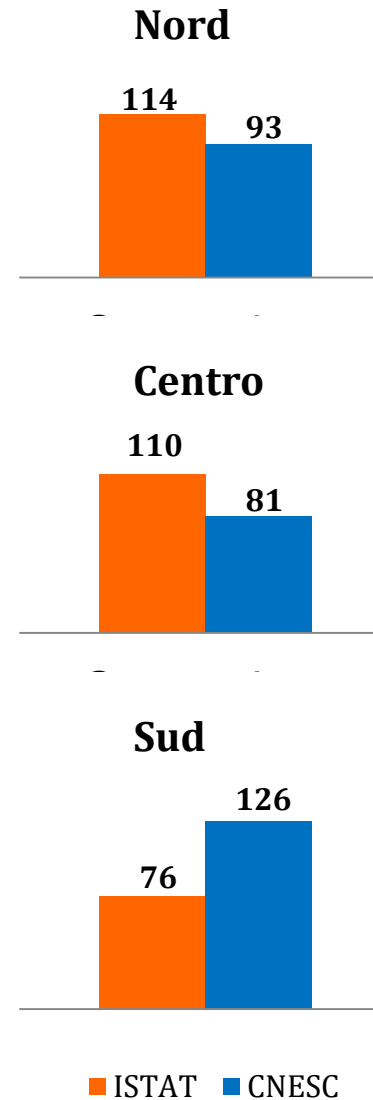


Rispetto alla pratica del volontariato in forma individuale o attraverso organizzazioni, **Nord e Sud sono speculari**: nel primo è più diffusa l'attività di volontariato, nel secondo è superiore il numero dei posti offerti.

Dato ISTAT: indice svolgimento attività di volontariato 2014 per zona (elaborazione su Indagine Aspetti della vita quotidiana 2014).
Dato CNESC: indice dei posti offerti per zona geografica (media 100).

I dati presentati sono Indici di concentrazione. Come si leggono: la media – dato Italia dell'ISTAT e dato Italia della CNESC – corrisponde a 100; un dato superiore al 100 indica che in quell'area vi sono risultati superiori alle media, inferiore a 100 che vi sono risultati inferiori alla media.

Numero di organizzazioni non profit e opportunità offerte dalla CNESC ai giovani in Italia



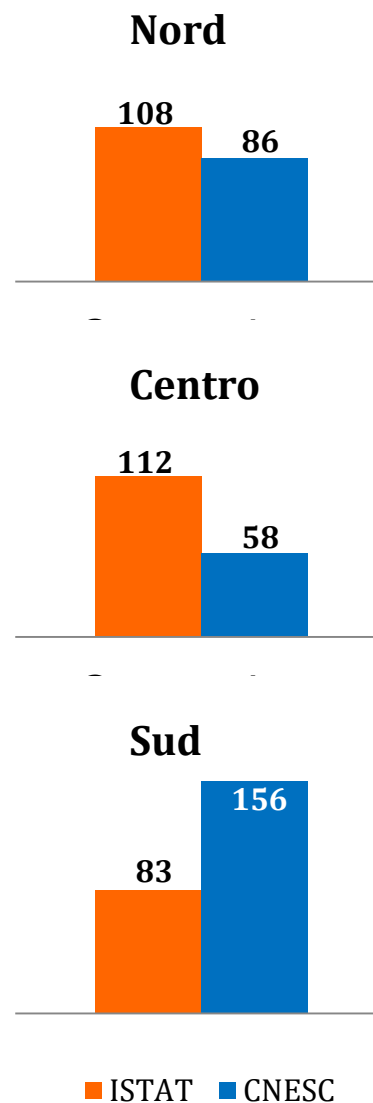
Il rapporto tra numero di organizzazioni non profit e numero di volontari CNESC evidenzia che, **laddove vi sono più organizzazioni, vi sono meno volontari; dove ve ne sono meno, i posti per i volontari sono di più.**

Dato ISTAT: indice organizzazioni non profit per 10.00 abitanti 2011 per zona (elaborazione su Censimento 2011).

Dato CNESC: indice dei posti offerti per zona geografica (media 100).

I dati presentati sono Indici di concentrazione. Come si leggono: la media – dato Italia dell’ISTAT e dato Italia della CNESC – corrisponde a 100; un dato superiore al 100 indica che in quell’area vi sono risultati superiori alle media, inferiore a 100 che vi sono risultati inferiori alla media.

Partecipazione culturale e opportunità offerte dalla CNESC ai giovani nell'Educazione e Promozione Culturale in Italia



Al Nord ed al Centro ad una più ampia partecipazione culturale della popolazione corrisponde un'offerta della CNESC più limitata in termini di posti.

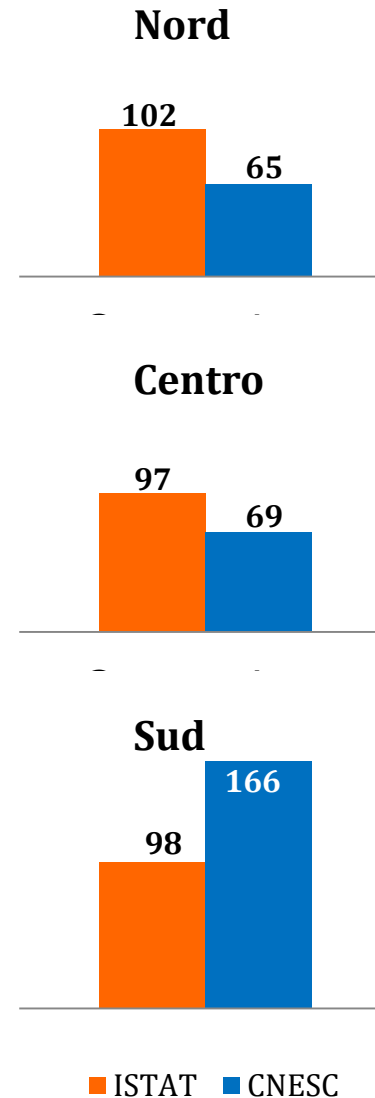
Al Sud, dove la partecipazione culturale è inferiore, **i posti CNESC la compensano.**

Dato ISTAT: indice partecipazione culturale 2014 per zona (Rapporto BES 2015).

Dato CNESC: indice dei posti offerti per zona geografica nell'educazione e promozione culturale (media 100).

I dati presentati sono Indici di concentrazione. Come si leggono: la media – dato Italia dell'ISTAT e dato Italia della CNESC – corrisponde a 100; un dato superiore al 100 indica che in quell'area vi sono risultati superiori alle media, inferiore a 100 che vi sono risultati inferiori alla media.

Qualità dell'ambiente e opportunità offerte dalla CNEESC ai giovani nell'Ambiente in Italia



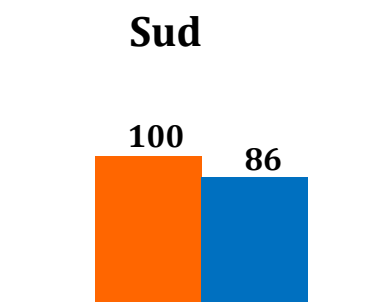
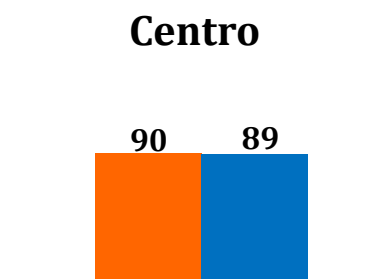
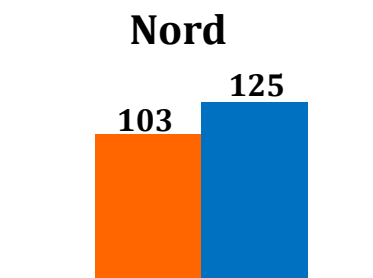
L'indice Istat, basato su diversi dati riferiti ai rifiuti, al trattamento delle acque, alle discariche, alle aree protette e all'energia da rinnovabili, proprio perché tiene conto di aspetti così diversificati è abbastanza omogeneo in Italia. **Il Sud è l'area il cui è maggiore il contributo dei posti offerti dalla CNEESC.**

Dato ISTAT: indice composito ambiente 2012 per zona (trattamento acque reflue, rifiuti in discarica, aree di interesse naturalistico, energia da fonti rinnovabili, soddisfazione situazione ambientale; Rapporto BES 2015).

Dato CNEESC: indice dei posti offerti per zona geografica nell'ambiente (media 100).

I dati presentati sono Indici di concentrazione. Come si leggono: la media – dato Italia dell'ISTAT e dato Italia della CNEESC – corrisponde a 100; un dato superiore al 100 indica che in quell'area vi sono risultati superiori alle media, inferiore a 100 che vi sono risultati inferiori alla media.

Paesaggio e Patrimonio culturale e opportunità offerte dalla CNEC ai giovani nel Patrimonio Artistico e Culturale in Italia



■ ISTAT ■ CNEC

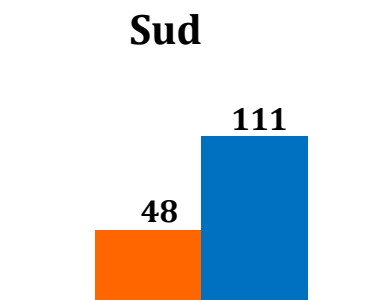
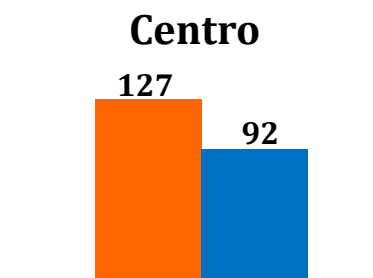
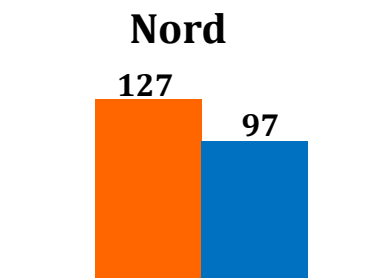
Sul questo tema c'è sostanziale corrispondenza tra la situazione descritta dall'Istat ed il numero di volontari impegnati, con un **contributo maggiore dei giovani al Nord**.

Dato ISTAT: indice composito paesaggio e patrimonio culturale 2011 per zona (spesa per la gestione del patrimonio, abusivismo edilizio, erosione spazio rurale, tessuto urbano storico; Rapporto BES 2015).

Dato CNEC: indice dei posti offerti per zona geografica nel patrimonio artistico e culturale (media 100).

I dati presentati sono Indici di concentrazione. Come si leggono: la media – dato Italia dell'ISTAT e dato Italia della CNEC – corrisponde a 100; un dato superiore al 100 indica che in quell'area vi sono risultati superiori alle media, inferiore a 100 che vi sono risultati inferiori alla media.

Servizi sociali e opportunità offerte dalla CNESC ai giovani nell'Assistenza in Italia



■ ISTAT ■ CNESC

L'impegno dei **volontari CNESC** dell'Assistenza è **maggiore** laddove i **servizi** sociali (consideriamo quelli per anziani e gli asili nido) sono **meno sviluppati**.

Dato ISTAT: indice composito assistenza domiciliare anziani e asili nido per zona (Indagine sui servizi sociali del Comuni 2013 e dati Ministero Salute 2012).
Dato CNESC: indice dei posti offerti per zona geografica nell'assistenza (media 100).

I dati presentati sono Indici di concentrazione. Come si leggono: la media – dato Italia dell'ISTAT e dato Italia della CNESC – corrisponde a 100; un dato superiore al 100 indica che in quell'area vi sono risultati superiori alle media, inferiore a 100 che vi sono risultati inferiori alla media.