

Le Giornate di Bertinoro per l'economia civile – XIII edizione

11-12 ottobre 2013

Il volontariato in Italia alla luce dei primi risultati del censimento non profit

Sabrina Stoppiello, Stefania Della Queva, Manuela Nicosia
Servizio Censimenti economici
SCE/A Rilevazioni sulle istituzioni non profit



Quando rispondere è utile per tutti.



BERTINORO 11-12 OTTOBRE 2013

Obiettivi

Delinare le principali caratteristiche del volontariato italiano al fine di rappresentarne le diverse anime che lo compongono

I dati utilizzati: primi risultati del censimento delle istituzioni non profit 2011 (alcuni dei quali ancora provvisori).

N.B. Il volontario è colui che presta la propria opera, anche saltuaria, senza ricevere alcun corrispettivo, presso l'istituzione non profit, per scopi solidaristici e/o altruistici, oppure per il perseguimento delle finalità istituzionali.



Punti principali dell'intervento

- Il quadro nazionale: le dimensioni del volontariato nel settore non profit in Italia
- Quali i settori in cui è impegnato il volontariato italiano
- Le principali caratteristiche dei volontari
- Le dimensioni e le attività delle istituzioni non profit che si avvalgono di risorse volontarie
- La componente solidaristica
- I servizi erogati dai volontari

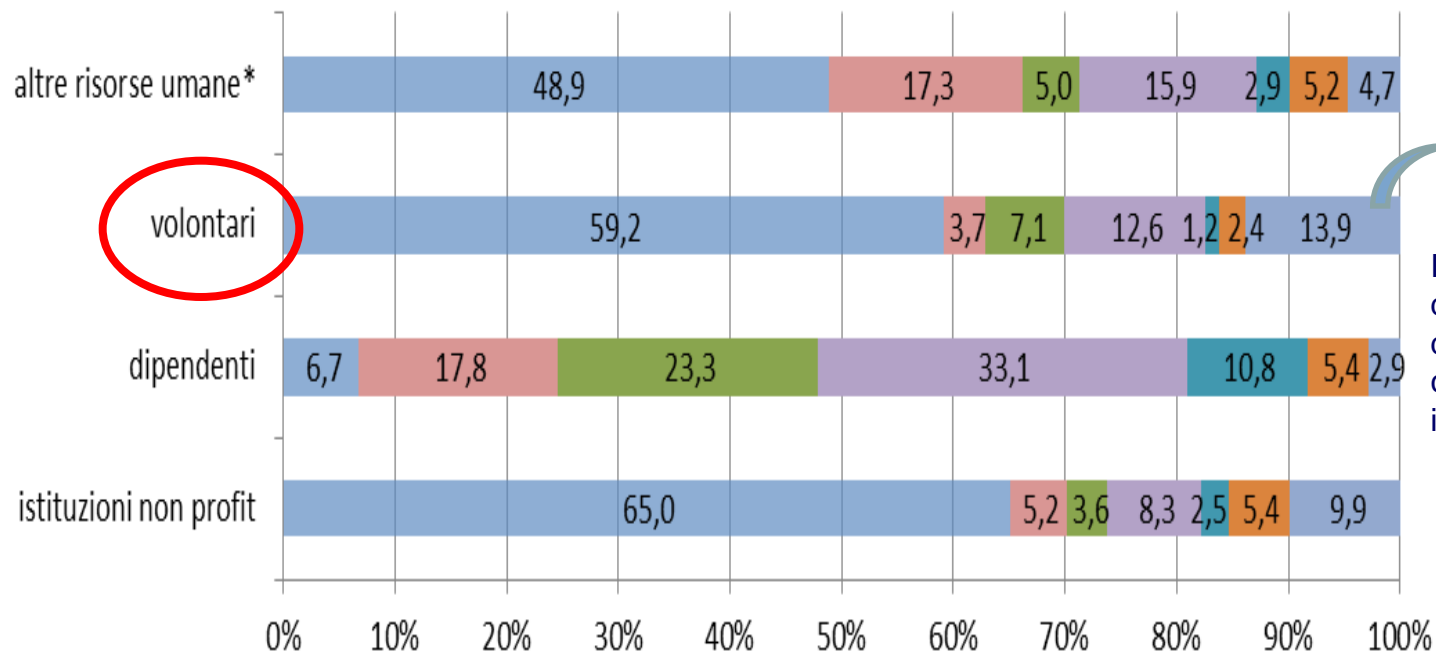
Il quadro nazionale: istituzioni non profit e risorse umane impiegate

Istituzioni non profit, addetti*, volontari e altre risorse umane* per forma giuridica
(valori assoluti e variazione percentuale 2011/2001)

Forma giuridica	istituzioni non profit	var. % 2011/2001	addetti	var. % 2011/2001	volontari	var. % 2011/2001	altre risorse umane*	var. % 2011/2001
associazione riconosciuta	68.349	9,8	62.809	-25,3	1.439.110	15,9	50.607	66,5
associazione non riconosciuta	201.004	28,7	84.186	-20,1	2.970.336	54,0	144.084	184,4
società cooperativa sociale	11.264	98,5	320.513	114,9	42.368	61,5	44.493	345,1
fondazione	6.220	102,1	91.783	122,1	51.283	277,5	18.173	193,3
altra istituzione non profit	14.354	76,8	121.520	11,8	255.525	142,9	18.956	170,4
totale	301.191	28,0	680.811	39,4	4.758.622	43,5	276.313	165,0

* Gli addetti corrispondono ai dipendenti, le altre risorse umane sono costituite dai lavoratori esterni e i lavoratori temporanei

I settori di attività: istituzioni e risorse umane impiegate



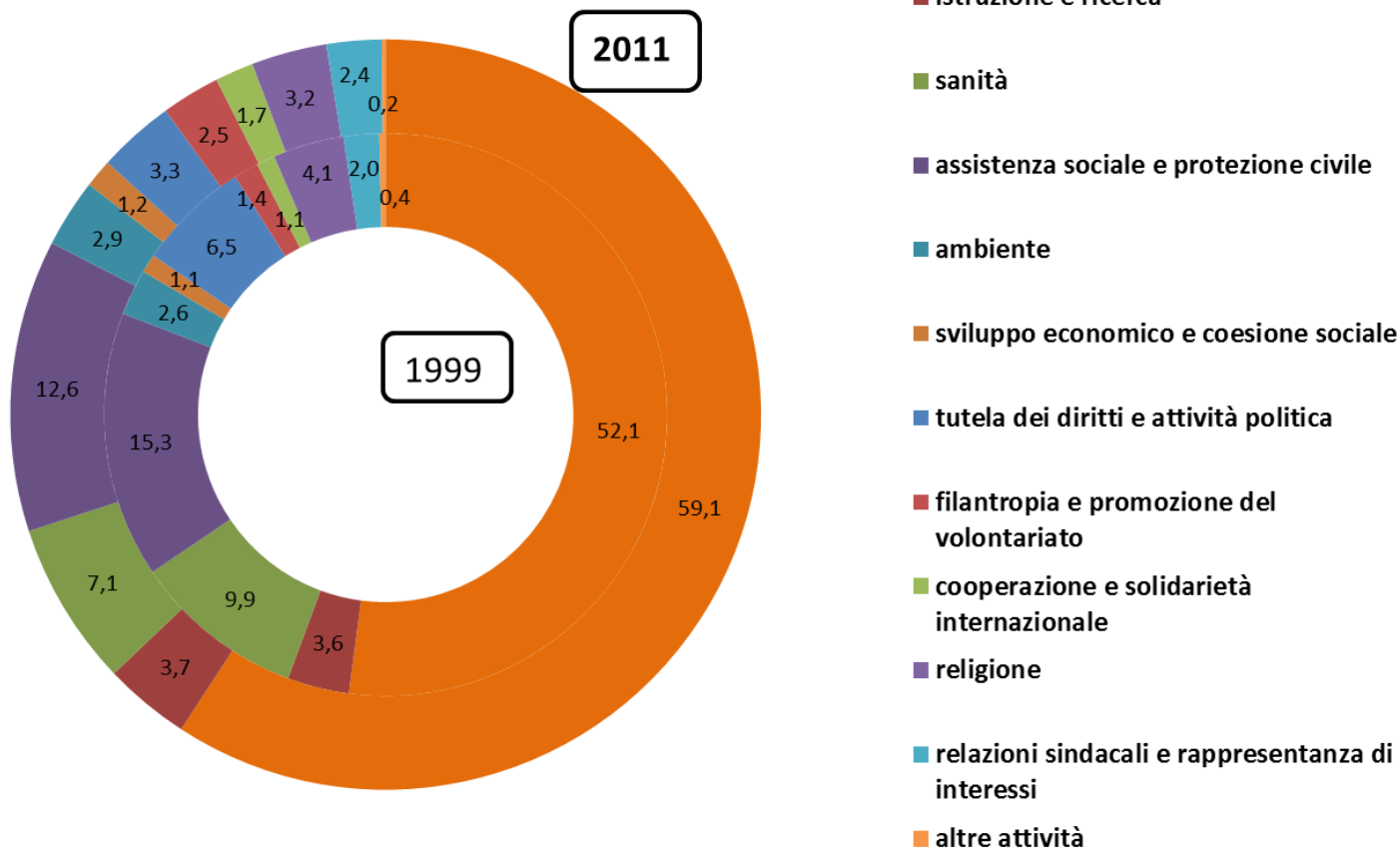
Il 4,2% presenti nei settori della filantropia e promozione del volontariato e cooperazione e solidarietà internazionale

- cultura, sport e ricreazione
- istruzione e ricerca
- sanità
- assistenza sociale e protezione civile
- sviluppo economico e coesione sociale
- relazioni sindacali e rappresentanza di interessi
- altre attività

I volontari: quali le loro attività? Ieri e oggi ...

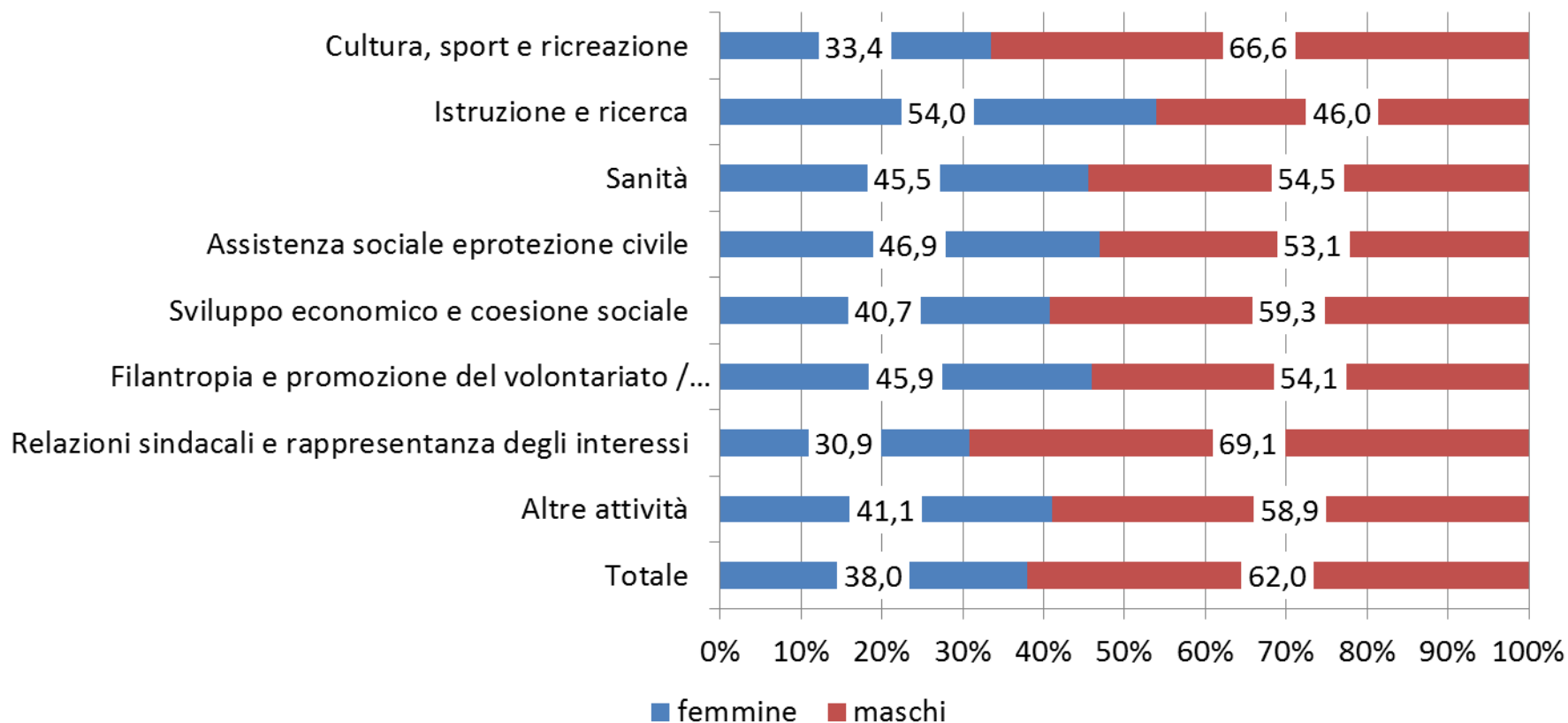
Volontari per settore di attività dell'istituzione non profit - Anni 1999 e 2011

(Composizione percentuale)



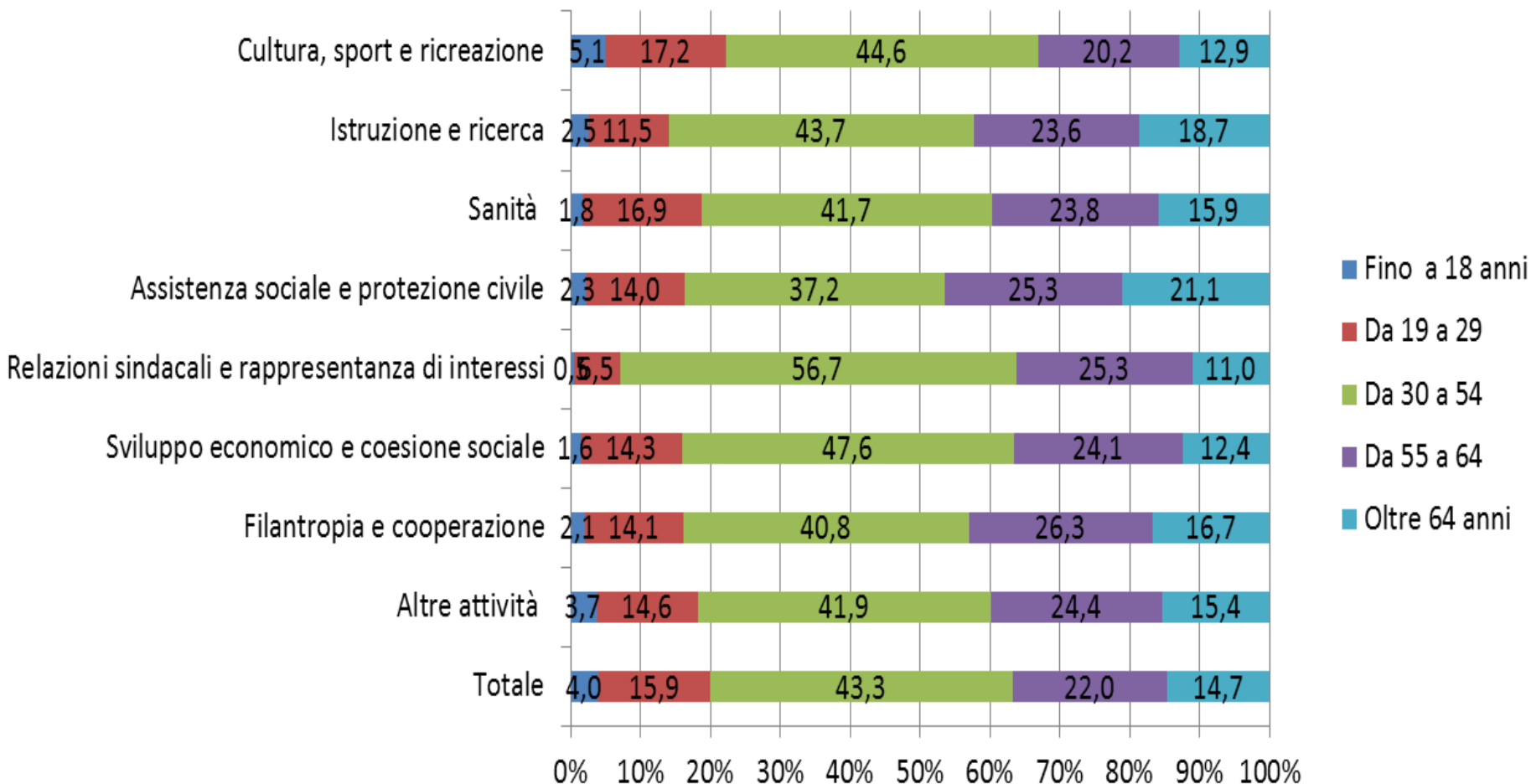
Le caratteristiche dei volontari: la componente femminile

Volontari per settore di attività e genere (composizione percentuale)



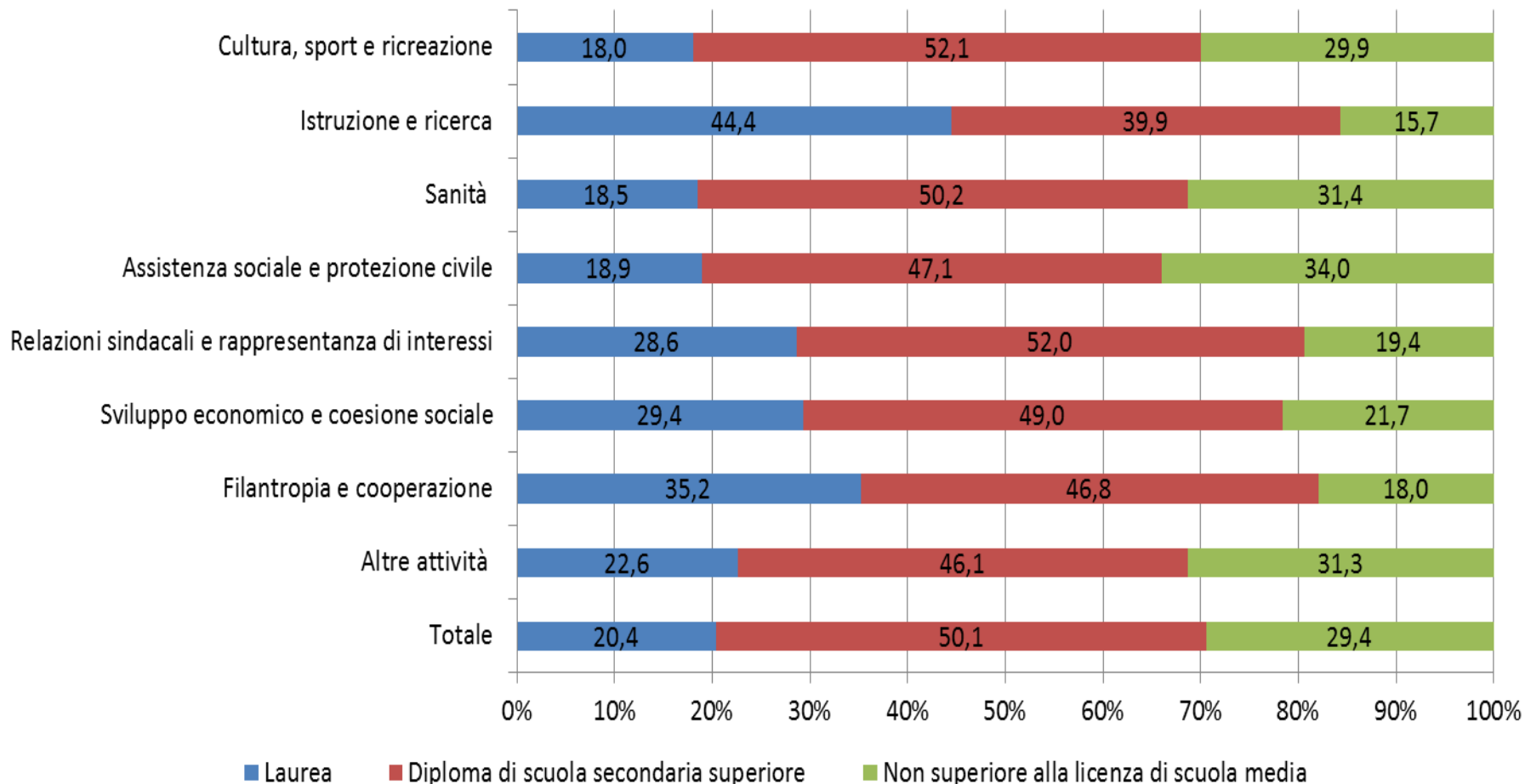
Le caratteristiche dei volontari: l'età (dati provvisori)

Volontari per settore di attività e età (composizione percentuale)



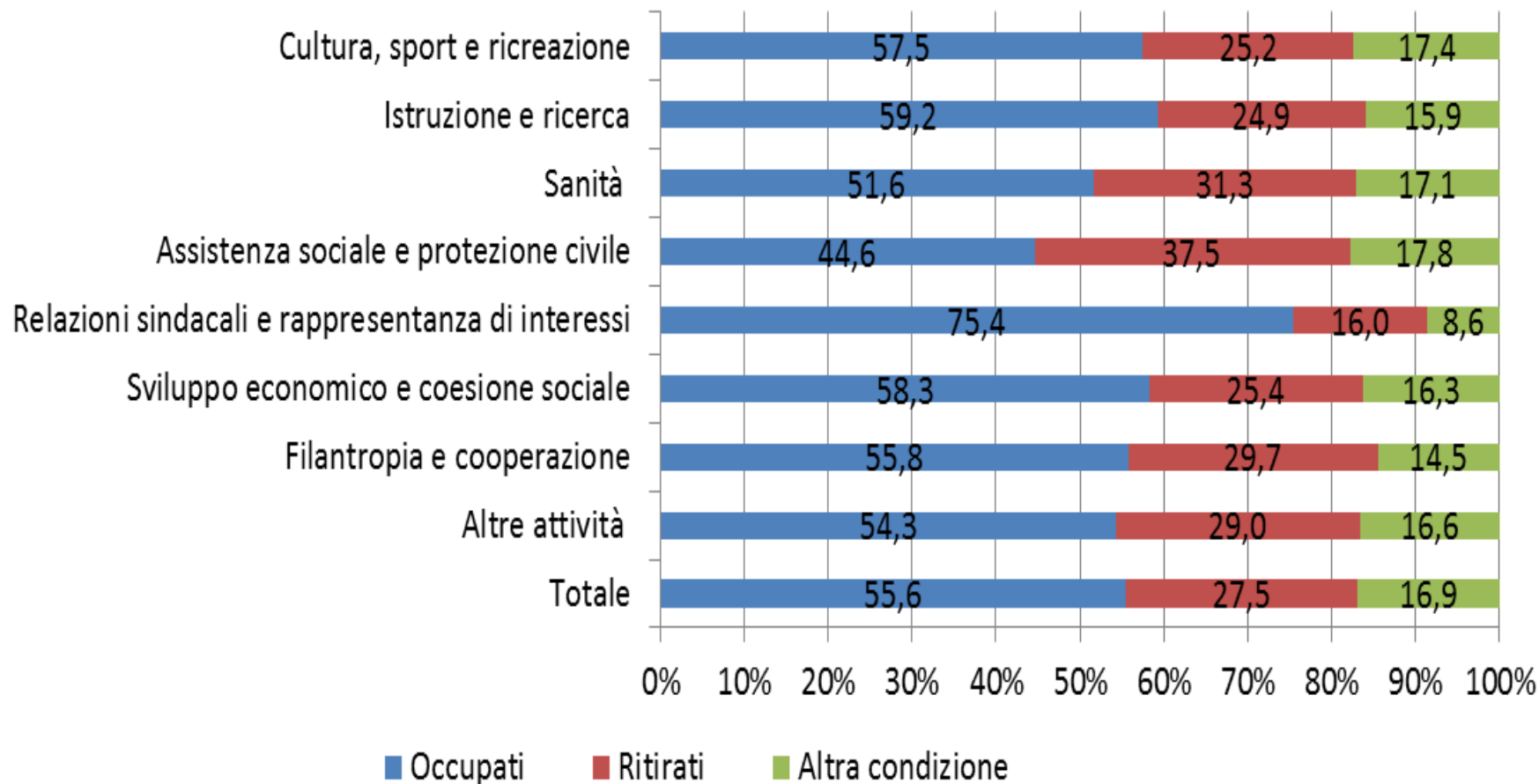
Le caratteristiche dei volontari: il titolo di studio (dati provvisori)

Volontari per settore di attività e titolo di studio (composizione percentuale)



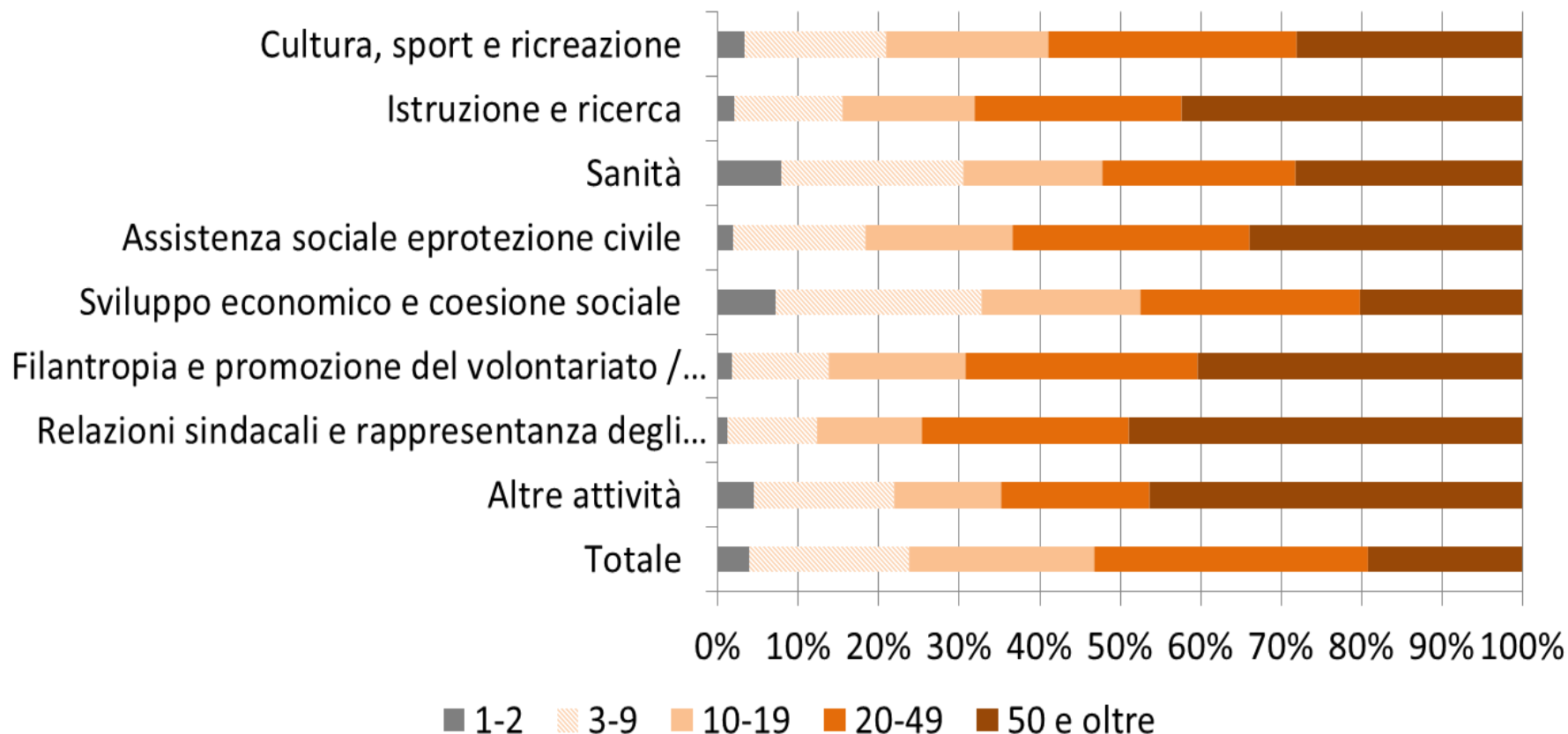
Le caratteristiche dei volontari: la condizione professionale (dati provvisori)

Volontari per settore di attività e condizione professionale (composizione percentuale)



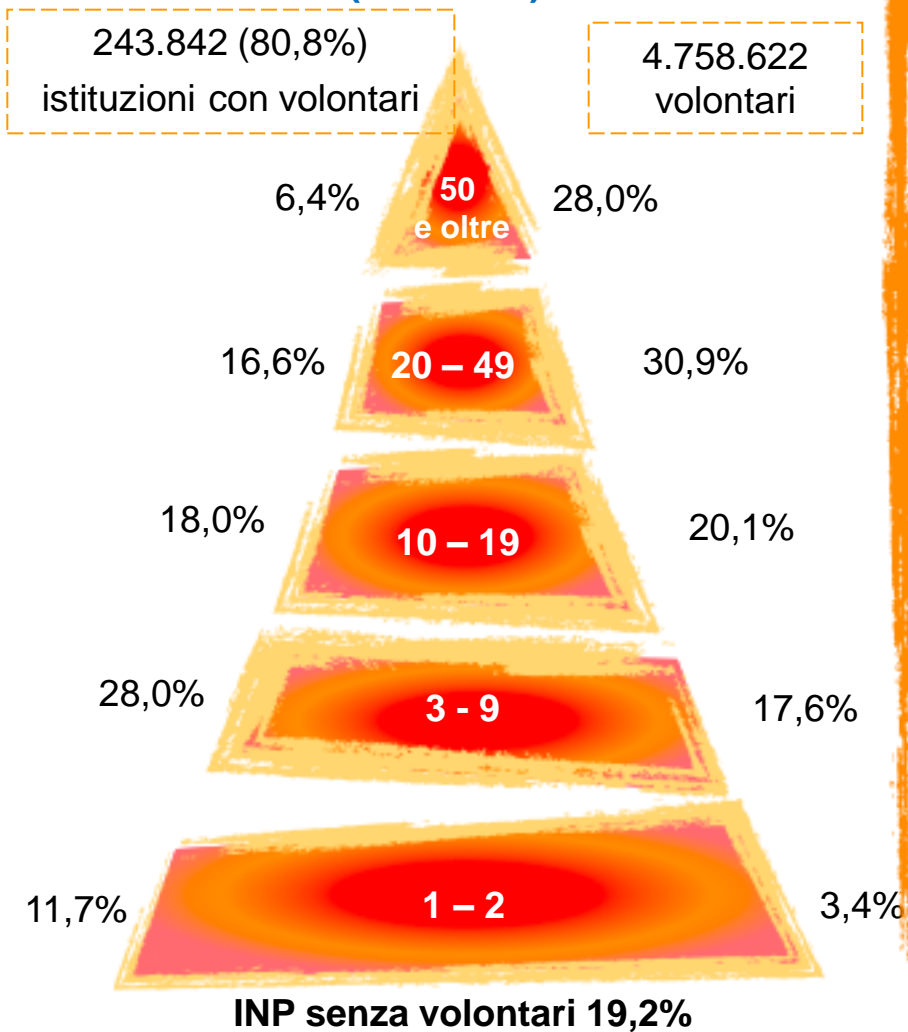
Quanti “colleggi”?

Volontari (in classi) per settore di attività (composizione percentuale)

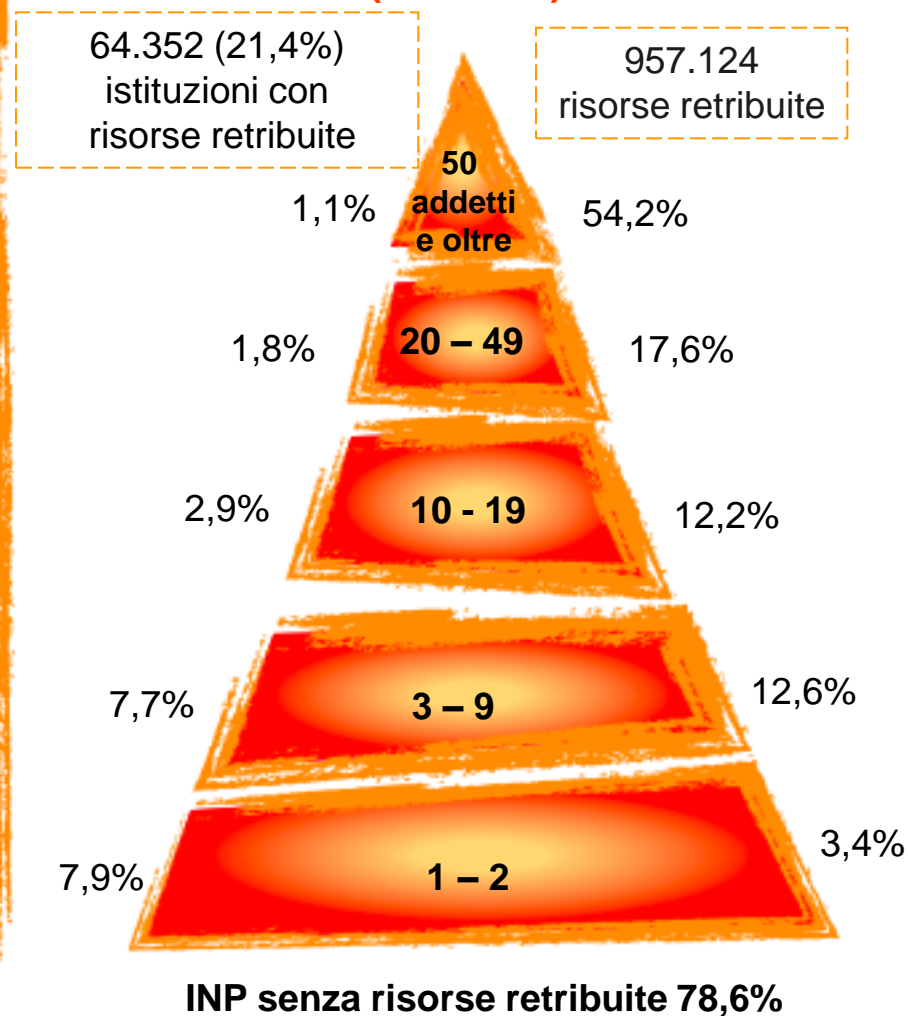


Le dimensioni del volontariato

Istituzioni non profit e volontari (in classi)

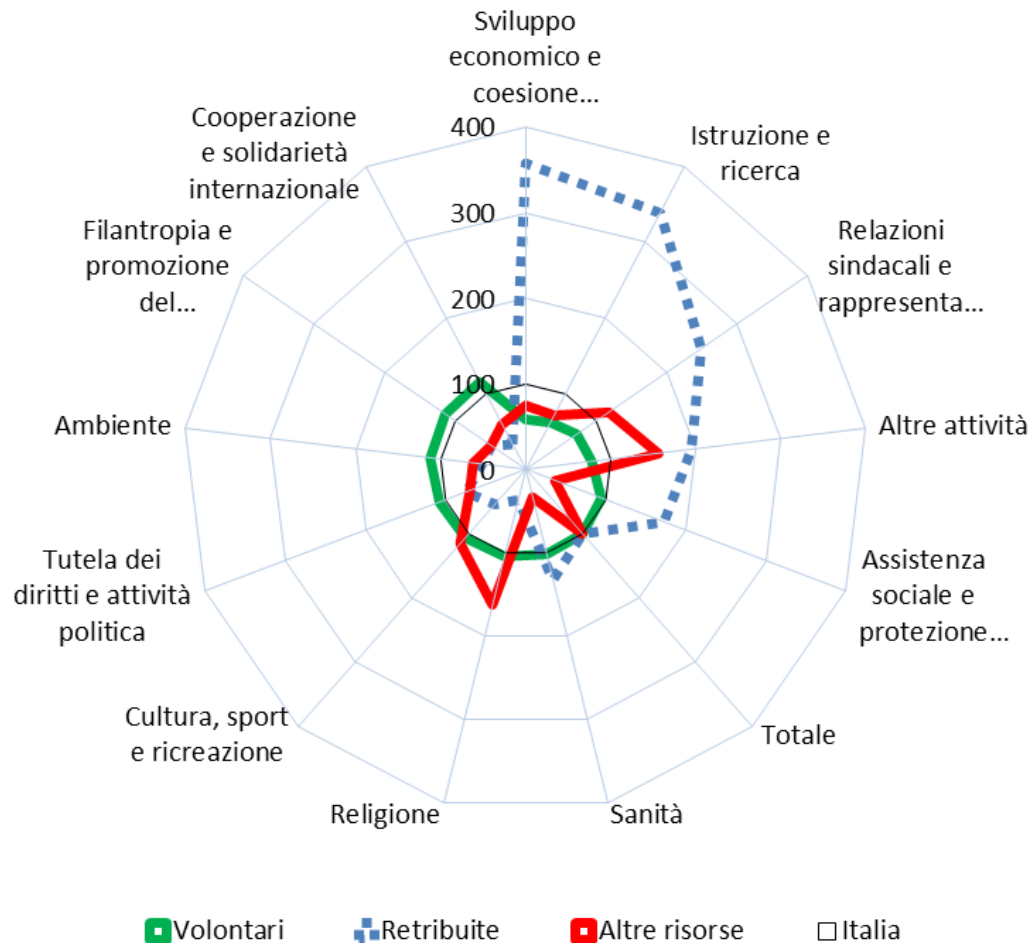


Istituzioni non profit e risorse retribuite (in classi)



Le tipologie di risorse umane impiegate nei diversi settori

Istituzioni non profit per settore di attività e tipologie di risorse umane impiegate
(Indice, Italia = 100 relativo alle quote percentuali)



- ✓ Le istituzioni non profit che operano solo (o in prevalenza) con volontari sono 235.739 (78% del totale nazionale).
- ✓ Le istituzioni non profit che operano solo (o in prevalenza) con risorse retribuite sono 40.237 (13,4%).
- ✓ Le tipologie di risorse umane impiegate si differenziano rispetto ai settori di attività in cui le istituzioni operano.

Volontariato e solidarietà (1)

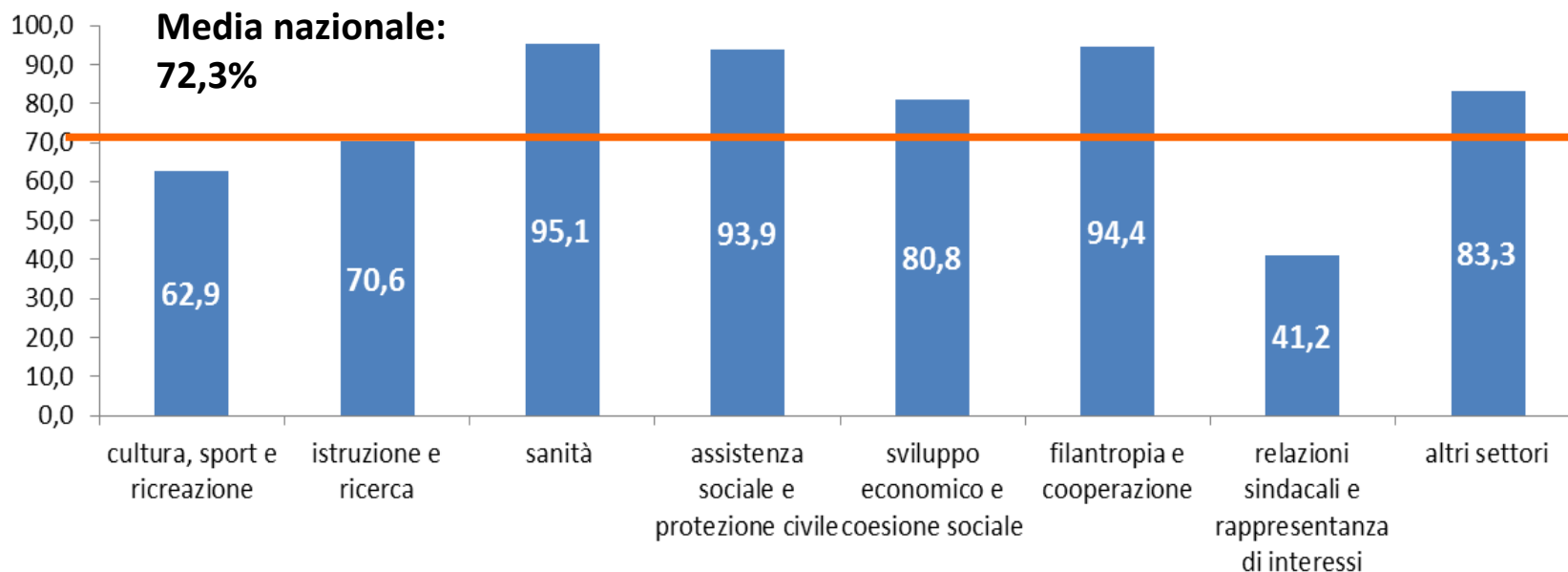
Istituzioni per settore di attività e orientamento *(composizione percentuale)*

Settore di attività	Solidaristico	Mutualistico
cultura, sport e ricreazione	54,2	45,8
istruzione e ricerca	83,4	16,6
sanità	91,3	8,7
assistenza sociale e protezione civile	90,4	9,6
sviluppo economico e coesione sociale	79,4	20,6
filantropia e promozione del volontariato /cooperazione e solidarietà internazionale	92,9	7,1
relazioni sindacali e rappresentanza di interessi	44,4	55,6
altri settori	74,5	25,5
Totale	62,7	37,3

- ✓ La prevalenza delle istituzioni non profit solidaristiche, orientate al benessere della collettività, sono prevalenti nei settori della filantropia e promozione del volontariato e cooperazione e solidarietà internazionale, della sanità, dell'assistenza sociale e protezione civile....
- ✓ Le istituzioni non profit mutualistiche (orientate ai bisogni dei propri membri) sono prevalenti nel settore delle relazioni sindacali e rappresentanza di interessi e nel settore della cultura, sport e ricreazione.

Volontariato e solidarietà (2)


Volontari delle istituzioni solidaristiche per settore di attività (composizione percentuale)



- ✓ La quota dei volontari attivi nelle istituzioni solidaristiche varia al variare dei settori di attività. In particolare, nei settori della sanità e della filantropia e promozione del volontariato e cooperazione e solidarietà internazionale la quasi totalità dei volontari si concentra nelle istituzioni solidaristiche.

Volontariato e solidarietà (3)

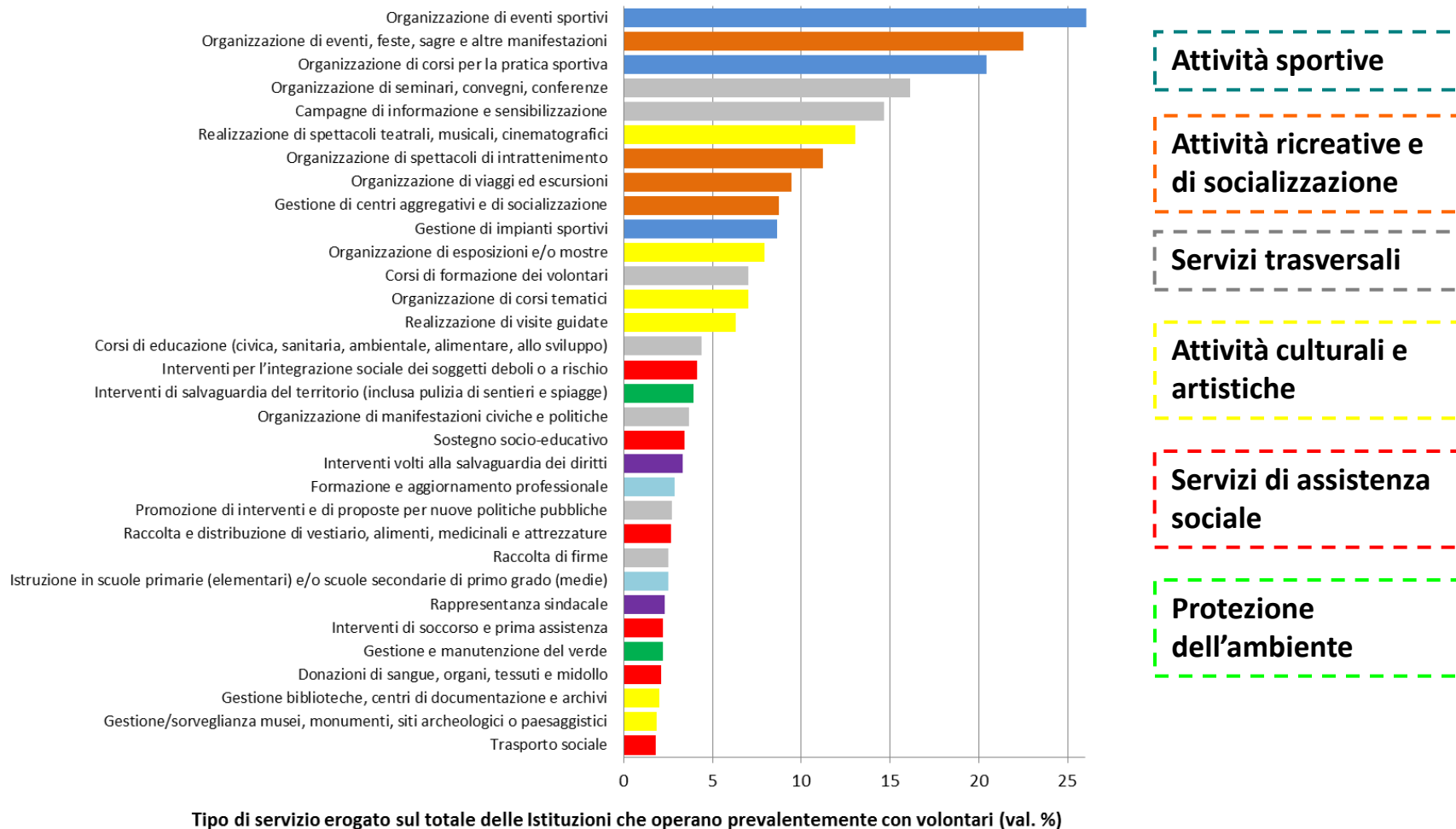
Numero mediano di volontari per settore di attività e orientamento



- ✓ Anche il numero dei volontari operanti nelle istituzioni solidaristiche varia al variare dei settori di attività. In particolare, rispetto ai valori medi dei volontari per istituzione, i settori della sanità, della filantropia e promozione del volontariato, della cooperazione e solidarietà internazionale, della tutela dell'ambiente si rilevano di maggiori dimensioni, superiori al valore nazionale.

I servizi erogati... grazie ai volontari ...

Servizi erogati dalle istituzioni non profit che operano prevalentemente o esclusivamente con volontari (composizione percentuale)



Spunti di riflessione

L'analisi approfondita dei dati relativi alle diverse attività svolte dalle istituzioni non profit, ai servizi erogati nonché alla loro mission ed al loro orientamento (mutualistico vs solidaristico) , permetteranno di delineare meglio le *anime* del volontariato italiano..... ^[1]

- **Anima solidaristica**: come risposta ai bisogni sociali di una comunità e/o di categorie svantaggiate
- **Anima espressiva**: come risposta ai bisogni di socializzazione e di espressione individuale
- **Anima partecipativa**: come forma di cittadinanza attiva, partecipazione civica, che si esplica anche tramite forme di mobilitazione e sensibilizzazione

Grazie per l'attenzione



Sabrina Stoppiello - Istat
Direzione Centrale delle rilevazioni censuarie e dei registri statistici
sabrina.stoppiello@istat.it

*La dimensione del carattere dei termini relativi ai settori di attività varia in funzione della quota di volontari (prima nuvola) o dipendenti (seconda nuvola) in essi operanti.