



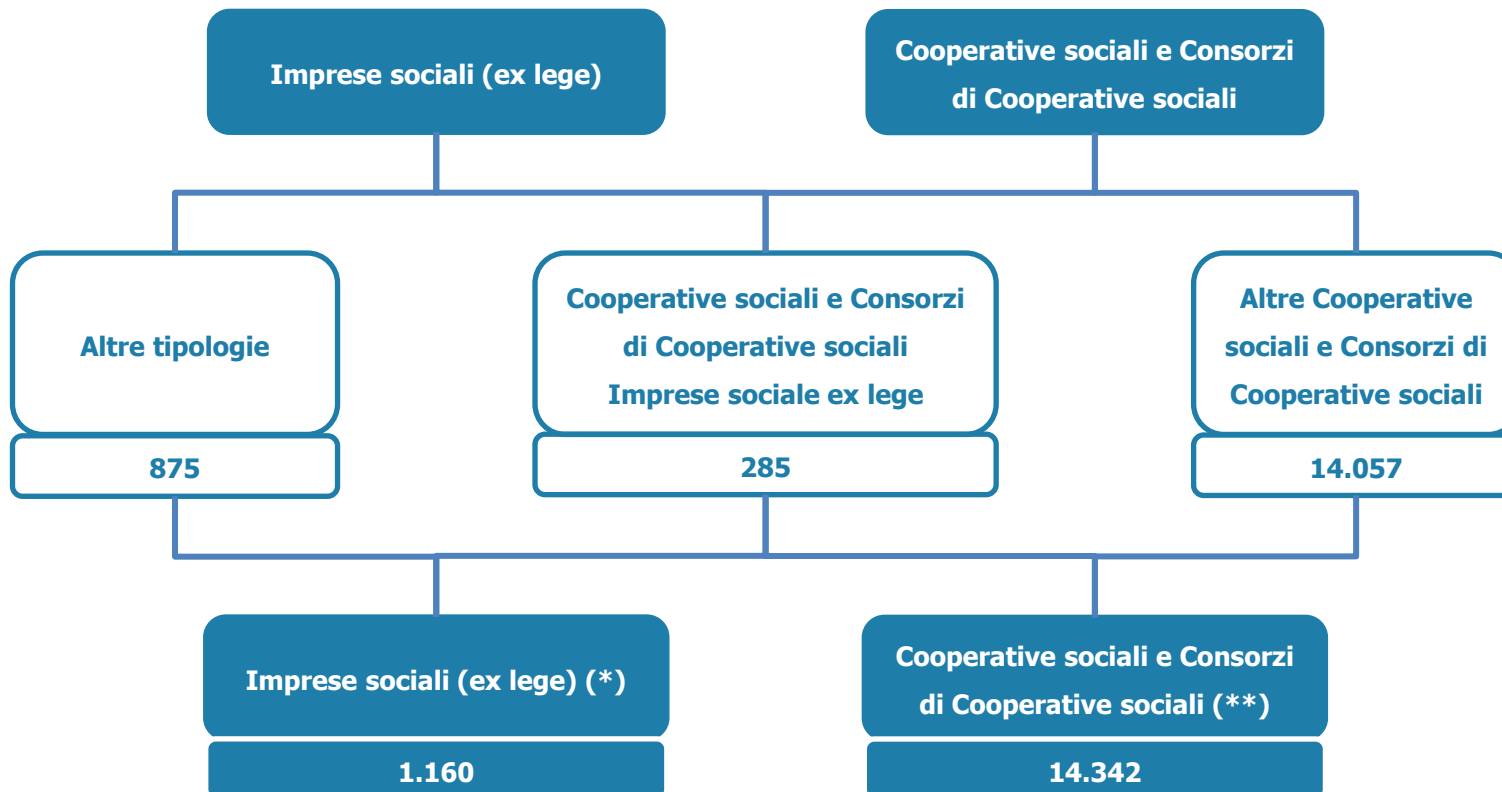
**RIFORMA  
DEL TERZO  
SETTORE  
E IMPRESA  
SOCIALE  
SCENARI  
E PROSPETTIVE**

**Osservatorio  
Isnet sull'impresa  
sociale in Italia  
XI edizione**

11 Luglio 2017

Sala Stampa della Camera  
dei Deputati, Via della  
Missione 4, Roma

## Le Imprese Sociali

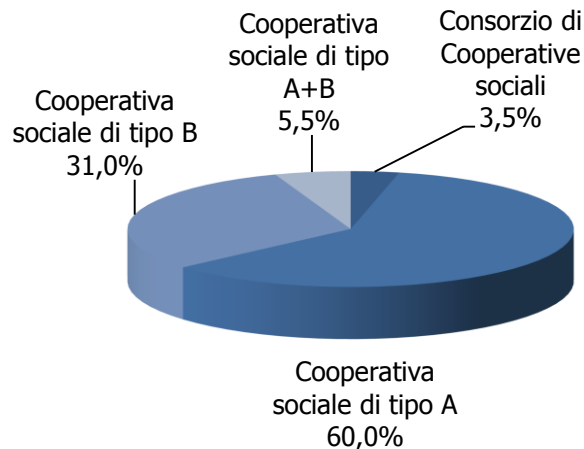


\* Fonte: InfoCamere, Società Consortile di Informatica delle Camere di Commercio Italiane – Maggio 2017

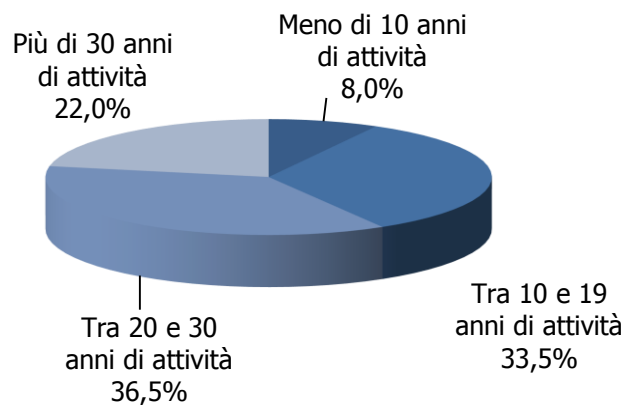
\*\* Fonte: ISTAT - Registro statistico delle imprese attive (Asia) - 2014

# Cooperative sociali


## Tipologia di organizzazione



## Anno di attività

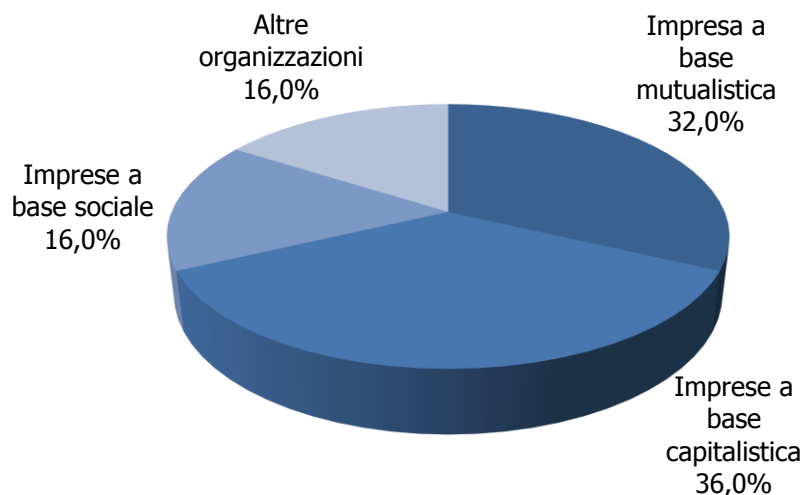


## Localizzazione

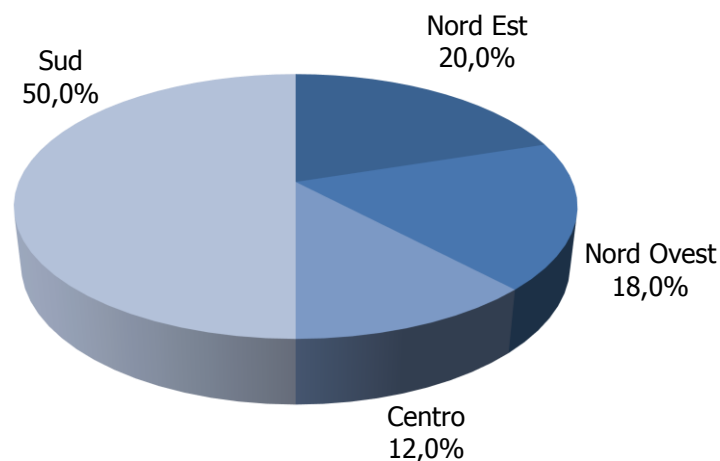


## Imprese sociali

### Tipologia di organizzazione



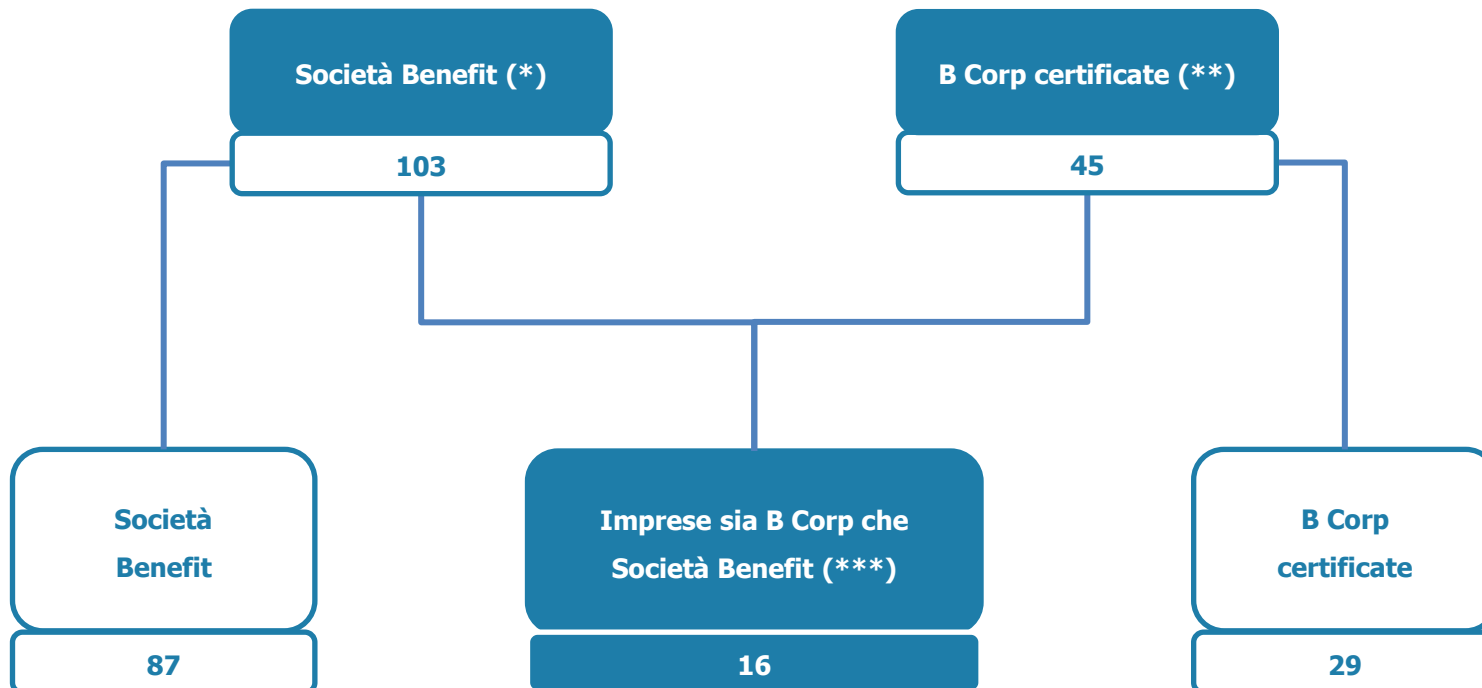
### Localizzazione



#### Tipologie Imprese Sociali ex lege:

- 1. Imprese a base mutualistica:** Cooperative e Cooperative sociali.
- 2. Imprese a base capitalistica:** Società a responsabilità limitata (Srl) e Società per azioni (Spa).
- 3. Imprese a base sociale:** Società in accomandita semplice (Sas) e Società in nome collettivo (Snc).
- 4. Altre organizzazioni:** Associazioni, Consorzi di Cooperative sociali e Fondazioni.

## Società Benefit e B Corp in Italia



\* Fonte: InfoCamere, Società Consortile di Informatica delle Camere di Commercio Italiane – Maggio 2017

\*\* Fonte: B Lab – Maggio 2017

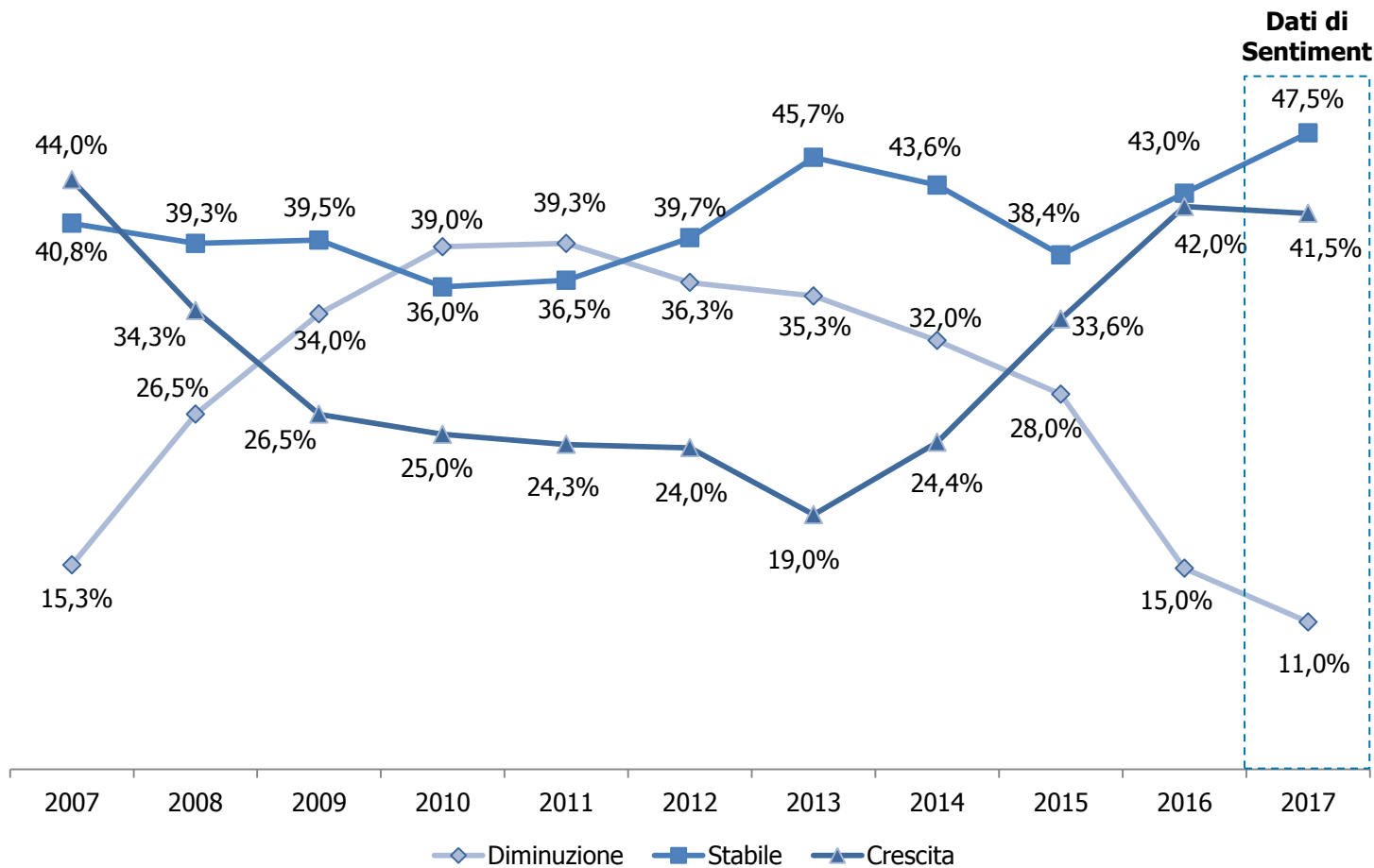
\*\*\* Panel Associazione Isnet

# 1° Parte

**Come sta l'impresa  
sociale?**

## Andamento economico

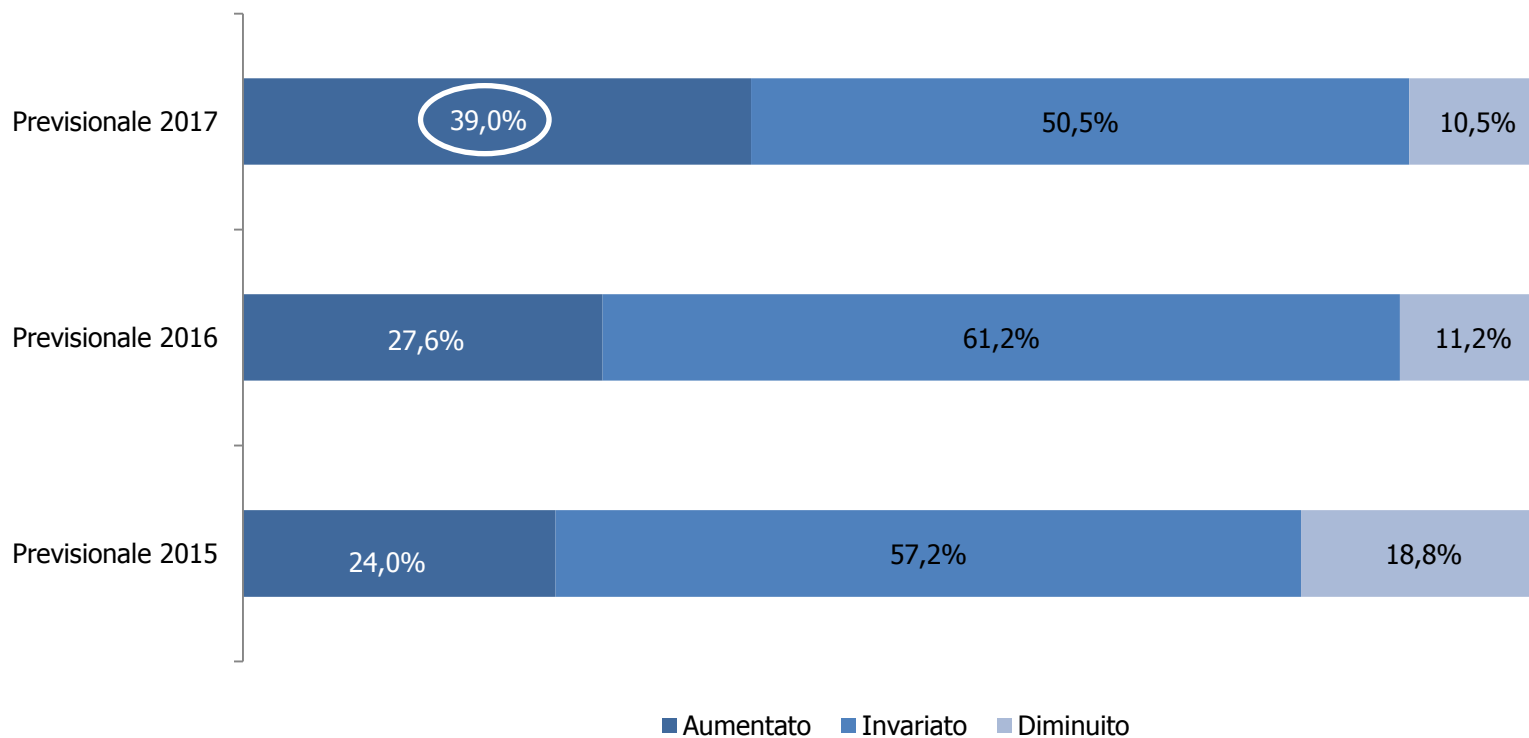
«L'andamento economico rispetto all'anno precedente è risultato ...»



Campione: 400 Cooperative sociali

## Sentiment occupazionale 2017

«Ritiene che a fine 2017, rispetto al 2016, il personale retribuito della vostra organizzazione risulterà...?»

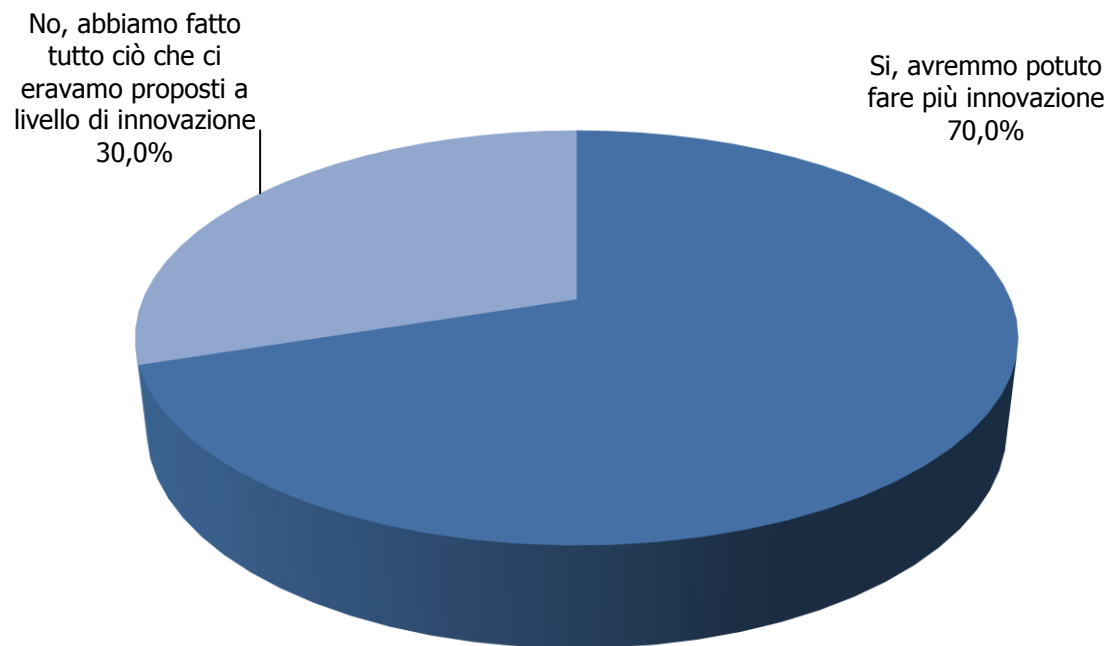


Campione: 400 Cooperative sociali



## Maggiore innovazione 2016

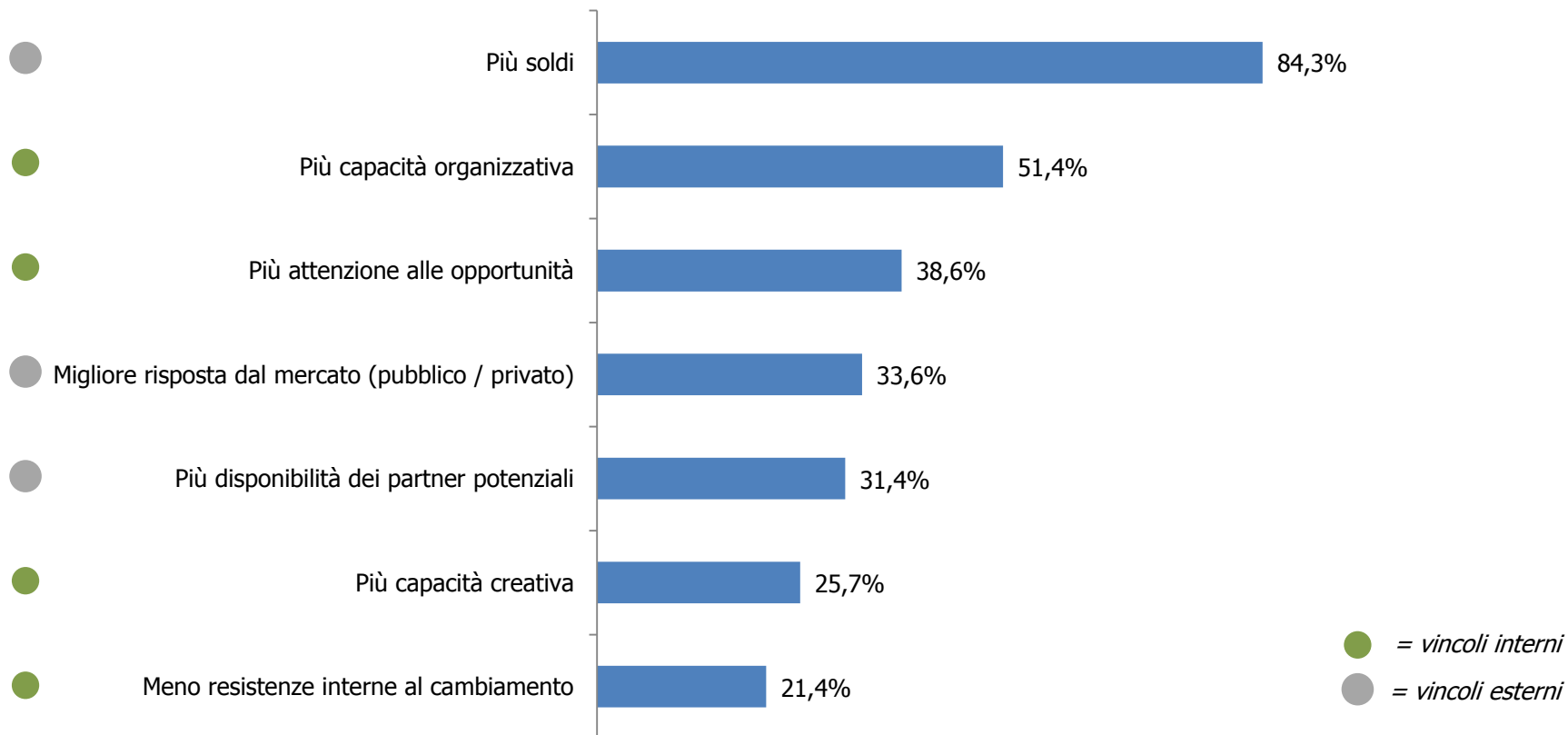
«Avreste potuto fare più innovazione nel 2016?»



*Campione: 400 Cooperative sociali*

## Motivazioni al mancato raggiungimento degli obiettivi

«Avreste potuto fare più innovazione se solo ci fosse stata ... ?»



Campione: 280 Cooperative sociali che pensano avrebbero potuto fare più innovazione

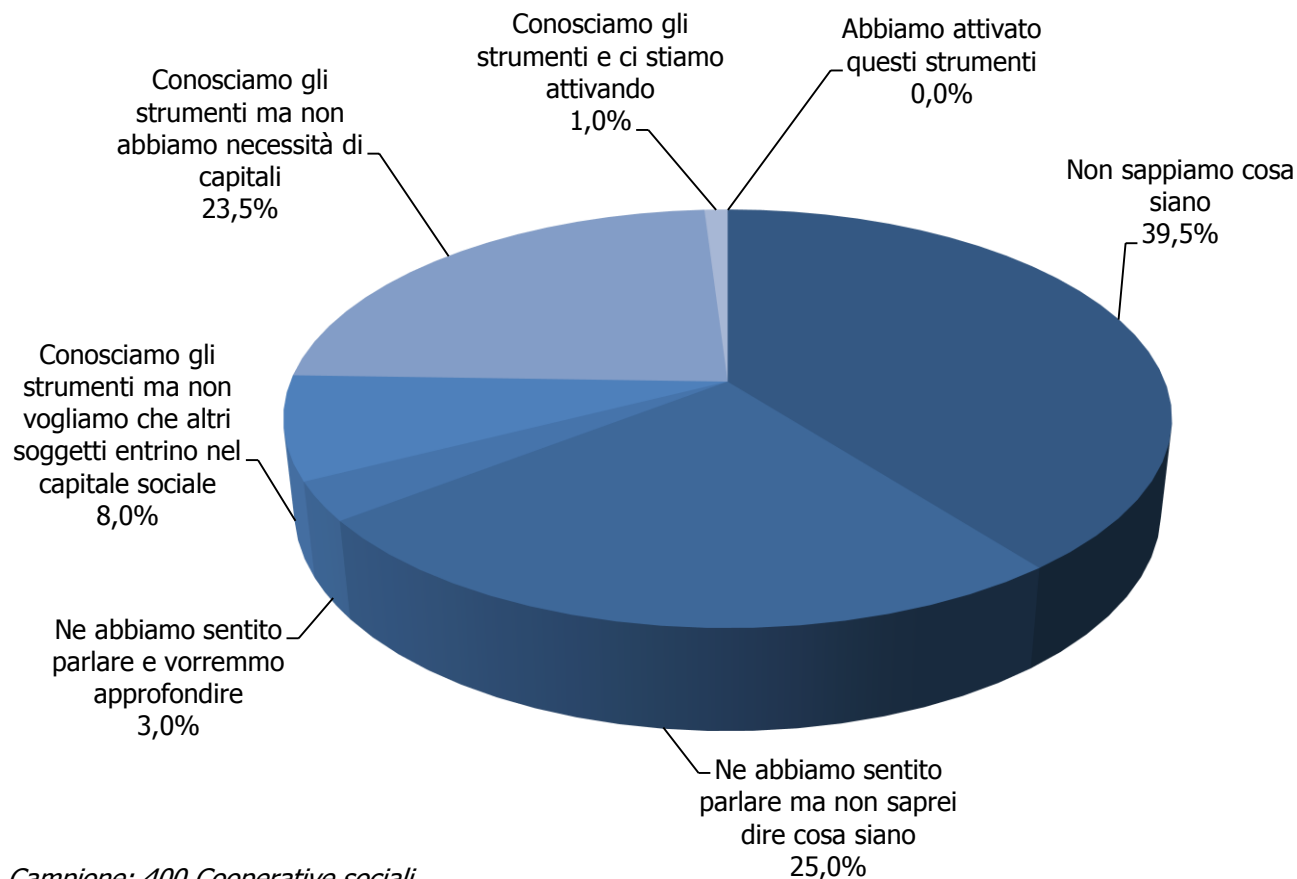
Indici di penetrazione

## **2° Parte**

**È pronta ad  
affrontare il  
cambiamento?**

## Nuove modalità di capitalizzazione

«Qual è la vostra posizione rispetto alle nuove modalità di capitalizzazione delle imprese sociali (come social bond, capitali di rischio, equity crowdfunding, social lending)?»

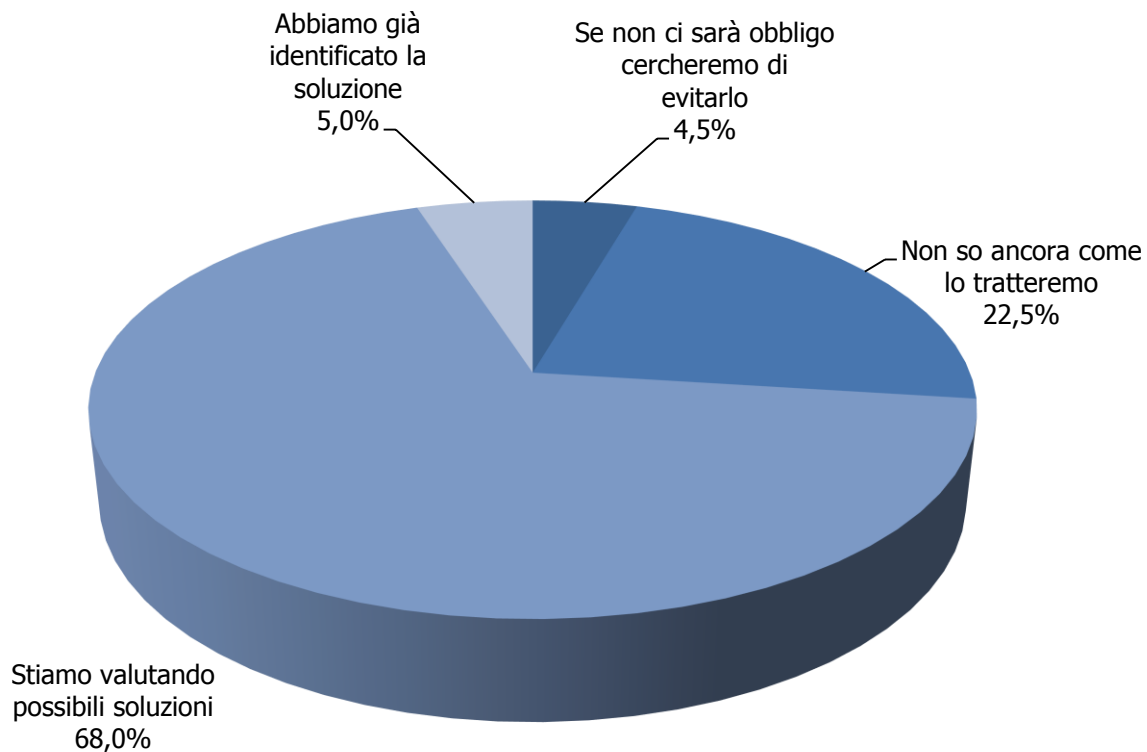


Campione: 400 Cooperative sociali

## Impatto sociale

«La riforma del Terzo Settore prevede che ogni organismo del terzo settore produca annualmente un'analisi d'impatto sociale.

Come pensate di adeguarvi?»



Campione: 400 Cooperative sociali

# 3° Parte

**Da dove partire**

## Sostegno allo sviluppo: possibili cluster

**4,0%**

### Benchmark

- Hanno indici di innovazione medio alti
- Hanno raggiunto i propri obiettivi a livello di innovazione nel 2016
- Hanno aperto nuove aree geografiche nel 2016
- Realizzano progetti per il bene della comunità
- Conoscono le nuove modalità di capitalizzazione delle imprese sociali
- Effettuano operazioni di gestione finanziaria straordinaria

## Sostegno allo sviluppo: possibili cluster

**22,0%**

**In target di sviluppo**

- Hanno indici di innovazione medi o medio bassi
- Non hanno raggiunto i propri obiettivi di innovazione nel 2016
- Hanno provato ad aprire nuove aree geografiche o desiderano aprirle in futuro
- Non hanno pregiudizi all'entrata di altri soggetti nel capitale sociale
- Non dichiarano preclusioni ad investire



## Aree Informative XI Edizione Osservatorio Isnet

1. Andamento economico dell'organizzazione
2. Sentiment economico dell'organizzazione
3. Previsioni occupazionali
4. Recenti cambiamenti in termini di innovazione
5. Variazione delle relazioni con gli stakeholders
6. Quote di provenienza delle entrate pubblico/privato
7. Progetti di fusione
8. Propensione alle reti di impresa (adesione a Consorzi, realizzazione di ATS, RTI, ATI, ...)
9. Personale retribuito e relative tipologie
10. Volume delle entrate
11. Start up e spin off
12. Collaborazioni per il welfare aziendale
13. Collaborazioni su Art 14 Dlgs 276/03
14. Posizione rispetto ad analisi impatto sociale
15. Possibile maggiore innovazione nel 2016 e cause mancata innovazione
16. Espansione in nuove aree geografiche nel 2016 e motivazioni mancata espansione
17. Realizzazione progetti per il bene della comunità, modalità di finanziamento e soggetti coinvolti
18. Soggetti di supporto per operazioni di gestione finanziari straordinaria
19. Posizione rispetto a nuove modalità di capitalizzazione delle imprese sociali (social bond, equity crowdfunding, social lending,... )

## Nota metodologica

Tra Marzo e Maggio 2017, sono state condotte le interviste per la XI Edizione dell'Osservatorio Isnet sulle Imprese sociali, al Panel di Cooperative sociali e di Imprese sociali ex lege. Sono stati somministrati 400 questionari (n) ai responsabili delle Cooperative sociali, 100 questionari ai responsabili di organizzazioni di Impresa sociale ex lege (in entrambi i casi prevalentemente Presidenti e Direttori) e 16 questionari ai responsabili (direttori, amministratori, manager) delle Società Benefit con certificazione B Corp ad oggi presenti in Italia.

Il rilevamento è stato effettuato con metodologia CATI (Computer Aided Telephone Interview) attraverso un questionario strutturato.

I due panel sono rappresentativi della popolazione statistica nazionali: per le Cooperative sociali, considerata una popolazione statistica di circa 11.264 unità \*, una varianza dello 0,5 e una confidenza 0,955, la numerosità campionaria indicata ha permesso di attestare l'errore campionario sul 4,9%. Per le Imprese sociali ex lege, considerata una popolazione statistica di circa 1.160 unità \*\*, una varianza dello 0,5 e una confidenza 0,955, la numerosità campionaria indicata ha permesso di attestare l'errore campionario sul 9,6%.

⇒ Il presente documento è stato presentato in occasione della presentazione dell' Anteprema dati XI Edizione Osservatorio Isnet in data 11 Luglio 2017 presso la Sala Stampa della Camera dei Deputati. I dati possono risultare di non facile comprensione senza i commenti che li hanno accompagnati.

\* Fonte: ISTAT "Censimento sulle organizzazioni non profit" - 2011

\*\* Fonte: InfoCamere, Società Consortile di Informatica delle Camere di Commercio Italiane – Maggio 2017