

FORMAZIONI SOCIALI E CAPITALE SOCIALE VALORE E RUOLO DEGLI ENTI DI TERZO SETTORE

**Roma, 20 giugno 2018
Ore 10.00-13.30**

Roberto Cartocci

Dip. Scienze politiche e sociali -Università di Bologna

e

Fondazione Istituto Carlo Cattaneo - Bologna

La frattura civica in Italia tra persistenze e trasformazioni

•

Definizioni di capitale sociale

Tre fuochi delle (molte) definizioni:

- Fiducia
- Norme informali (valori)
- Reti orizzontali formali e/o informali

Ambiguita' del nesso micro-macro

- risorsa **strumentale** per gli individui. Bourdieu: relazione utile perché amplia la rete di conoscenze;
 - vincolo e costo per gli individui. Gary Becker: relazione che implica costi e inefficienze perché impone vincoli sociali
- risorsa morale **condivisa** di un collettivo, che implica per gli individui obbligazioni e vincoli:
 - In prospettiva *bridging* (universalista)
 - in prospettiva *bonding* (particolarista, ma non solo e non sempre)

Uscire dall'ambiguità: capitale sociale come cultura civica

- senso di corresponsabilità interpersonale ad ampio raggio;
- rispetto delle norme formali e, soprattutto, informali, presumendo che gli altri faranno lo stesso;
- un certo grado di informazione e competenza politica, per alimentare *accountability* e *responsiveness*;
- identificazione con l'assetto istituzionale: le istituzioni come valori.

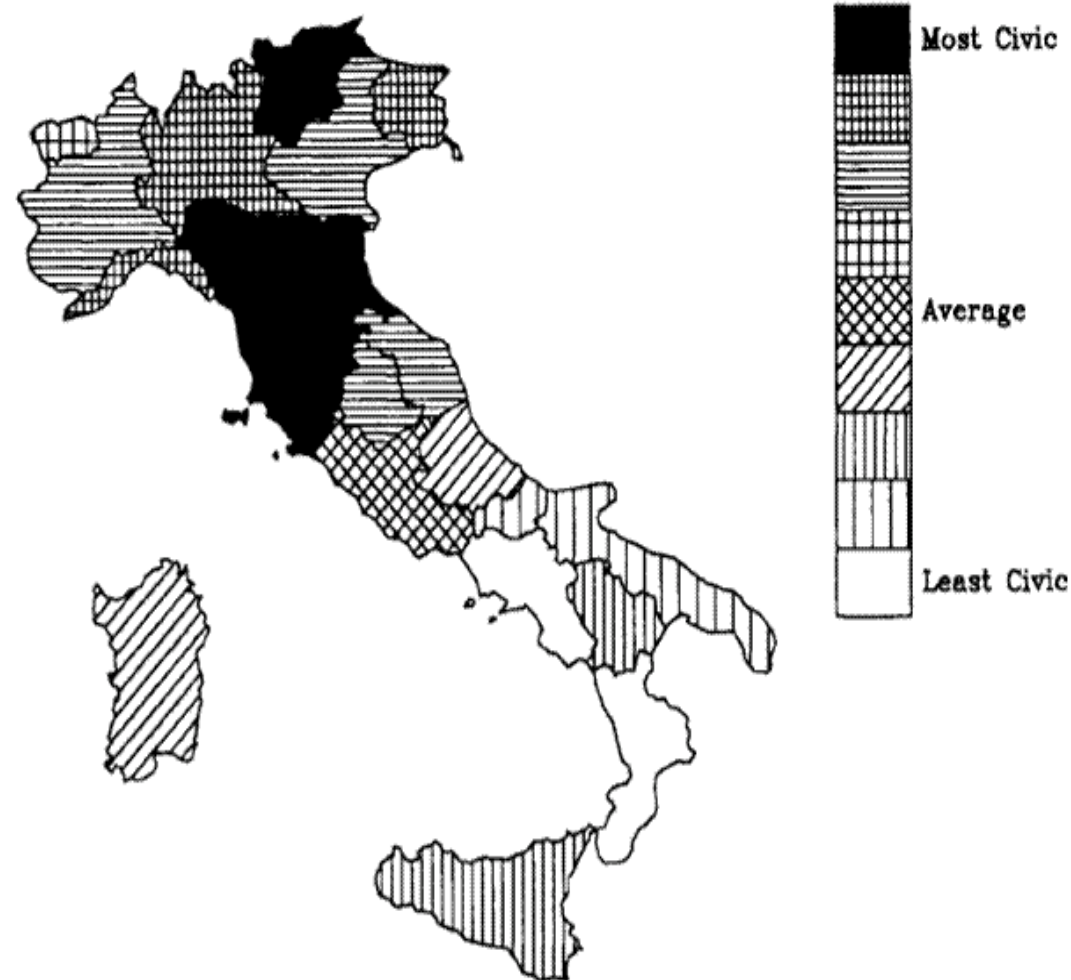
Inadeguatezza storica della cultura civica in Italia

Discrasia fra orizzonte di valori e sfide di una democrazia di qualità E di un'economia di mercato competitiva:
Ridotto raggio della responsabilità collettiva rispetto alle esigenze di una società complessa– primato europeo di sfiducia anche prima della crisi sistemica odierna (post-globalizzazione e post crisi)

Un repertorio minimo di sintomi

- debito pubblico
- clientelismo
- slealtà verso le istituzioni
- evasione fiscale
- scarso rispetto per gli spazi pubblici

La mappa di Putnam (1993) – anni ottanta



Gli indicatori utilizzati per aggiornare la mappa della cultura civica: 2014-2016

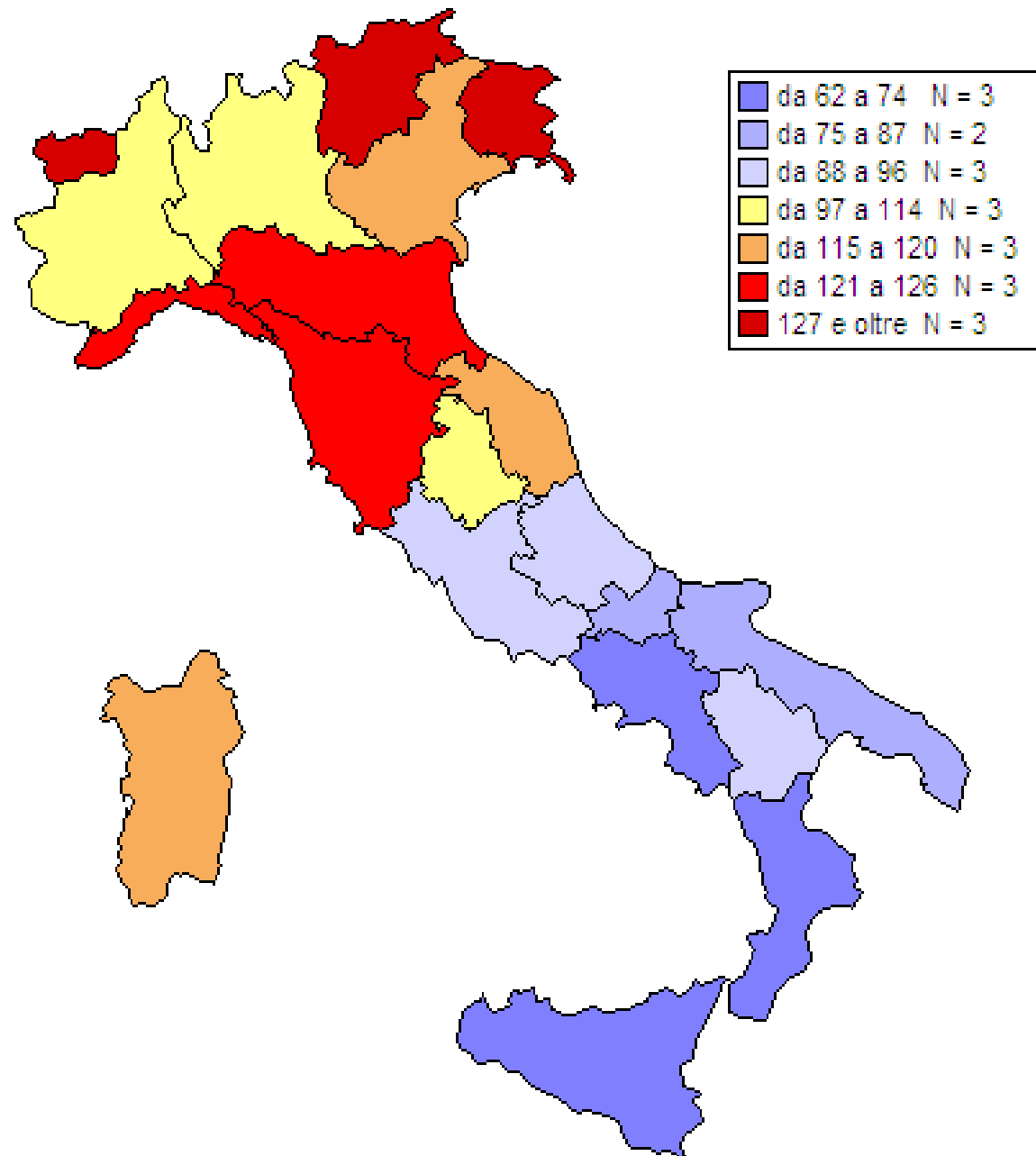
Partecipazione e informazione politica	<ul style="list-style-type: none">- Diffusione quotidiani 2014- Partecipazione al referendum 2016
Solidarietà e volontariato	<ul style="list-style-type: none">- Numero associazioni terzo settore- Numero volontari terzo settore 2017- Numero donatori sangue 2014-16- Numero donazioni di sangue 2014-16

La parentela statistica fra gli indicatori

CORRELAZIONI TRA INDICATORI DI CULTURA CIVICA 2014-2017

	Quotidiani	Donazioni e donatori sangue	Associazioni e volontari 3° settore
Referendum istituzionale	+0,64	+0,62	+0,60
Quotidiani		+0,54	+0,75
Donaz. Sangue			+0,51

La mappa della
cultura civica oggi
Italia = 100



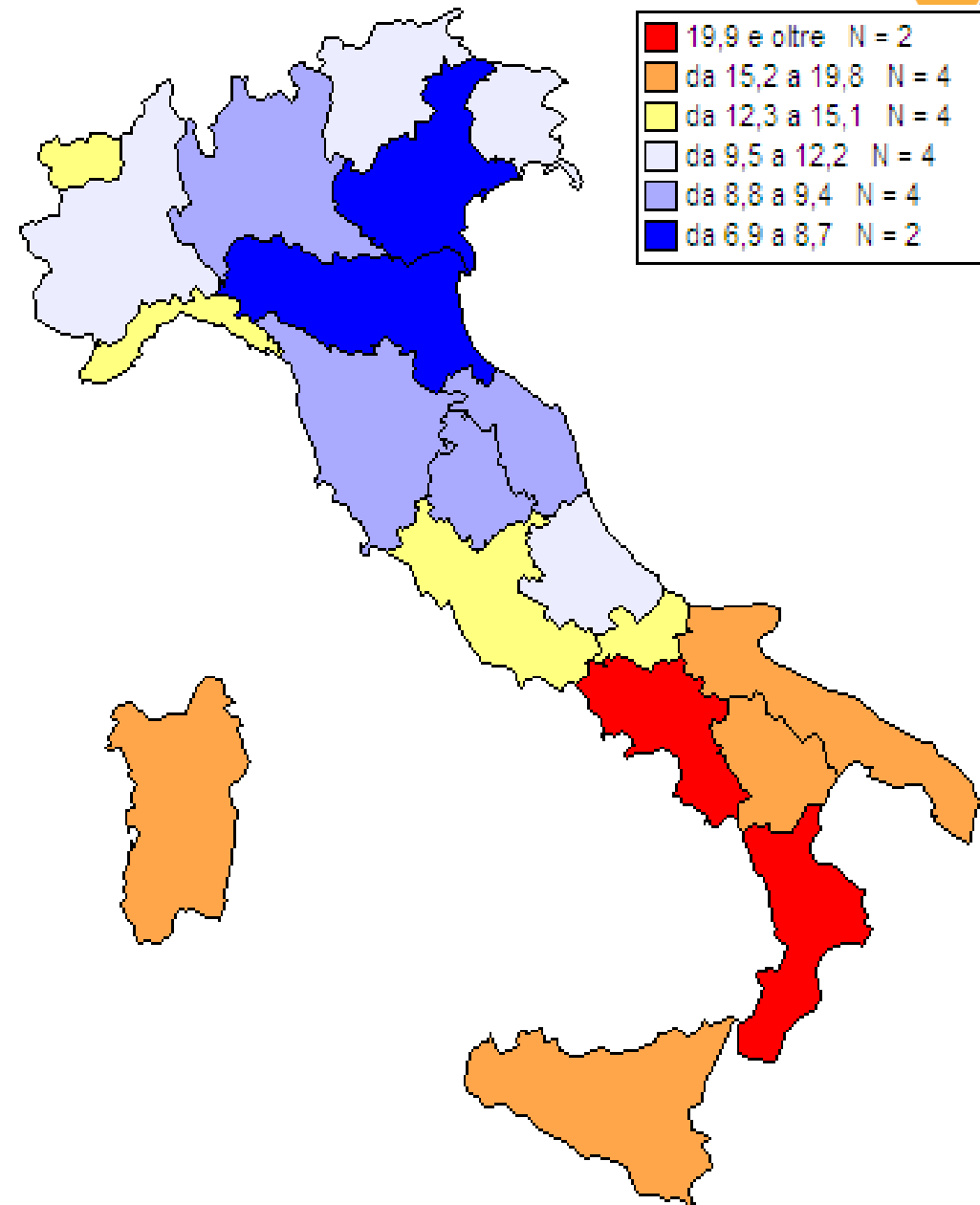
Qui nascono gli interrogativi:

Sul futuro: come ridurre questa frattura civica?

Sul passato: quali sono le cause e quali le condizioni per la stabilità nel tempo?

PER COMINCIARE:
 Non fare l'errore di
 Putnam: andare a cercare
 LE RADICI,
 ma ripartire da uno degli
 indicatori che Putnam
 aveva usato:

ASTENSIONISMO
 AGGIUNTIVO NEI
 REFERENDUM 1974-87



Grazie della cortese
attenzione